

令和 3 年 4 月 26 日
総合政策局情報政策課
交通経済統計調査室

内航船舶輸送統計月報の概要 令和 3 年 1 月分

【概要】

1. 総輸送量

総輸送量は、25,908 千トン（対前年同月比 4.6%減）、12,666 百万トンキロ（対前年同月比 3.1%減）であった。
コンテナ及びシャーシ扱いの輸送量は、それぞれ 1,396 千トン、744 千トンであった。

2. 品目別

主要 10 品目は、トンベースで、対前年同月比が、砂利・砂・石材 1.7%減、石灰石 5.0%減、セメント 13.8%減、鉄鋼 3.8%減、石炭 5.4%増、原油 16.0%増、重油 7.6%増、揮発油 7.2%減、その他の石油及び石油製品 9.4%減、化学薬品 16.4%増であった。

トンキロベースでは、対前年同月比が、砂利・砂・石材 17.5%減、石灰石 7.5%減、セメント 10.4%減、鉄鋼 4.0%増、石炭 17.1%増、原油 14.0%増、重油 4.7%減、揮発油 3.5%減、その他の石油及び石油製品 13.6%減、化学薬品 5.1%増であった。

3. 燃料消費量及び航海距離

燃料消費量の合計は、180,530 千リットル（対前年同月比 2.3%減）であった。

また、航海距離の合計は、10,558 千キロメートル（対前年同月比 8.1%減）であった。

4. 輸送効率

内航船舶の合計は、40.6%であり、用途別にみると、貨物船は 41.9%、油送船は 38.5%であった。

※詳細については、「内航船舶輸送統計月報」を参照して下さい。

※この月報の統計数値を他に転載する場合には、必ず、「内航船舶輸送統計月報」による旨を明記して下さい。

お問い合わせ先：総合政策局情報政策課
交通経済統計調査室
小林、中澤（内線 28-743）
代表 03-5253-8111
Fax 03-5253-1567

輸送量(令和3年1月分)

単位：M/T

項 目	トン数 (千トン)	前年同月比	トンキロ (千トンキロ)	
			トンキロ	前年同月比
合 計	25,908	95.4	12,665,570	96.9
大 型 鋼 船	16,614	97.6	9,216,007	98.7
小 型 鋼 船	7,837	94.6	3,204,012	92.5
木 船	-	-	-	-
プッシャーバージ・台船	1,457	78.6	245,551	91.2
貨 物 船	15,139	92.5	7,682,672	94.5
(内コンテナ)	1,396	95.9	929,356	99.1
(内シャーシ)	744	125.0	690,277	123.3
大 型 鋼 船	9,192	94.4	5,083,037	96.7
小 型 鋼 船	5,947	89.6	2,599,635	90.6
木 船	-	-	-	-
油 送 船	9,312	104.2	4,737,347	101.3
大 型 鋼 船	7,422	101.8	4,132,970	101.2
小 型 鋼 船	1,890	115.0	604,377	101.9
木 船	-	-	-	-
プッシャーバージ・台船	1,457	78.6	245,551	91.2

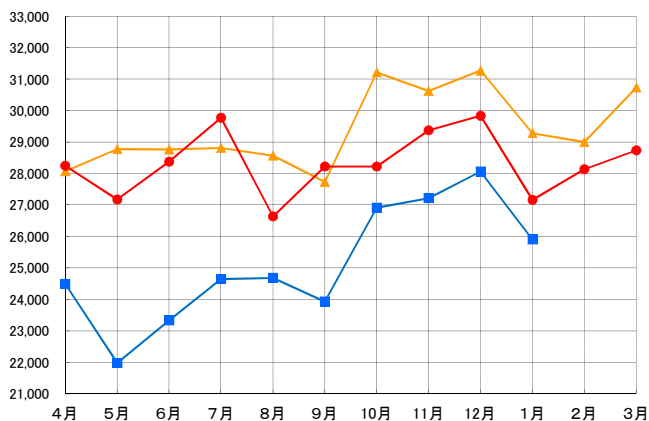
主 要 10 品 目	砂利・砂・石材	1,248	98.3	355,707	82.5
	石 灰 石	2,768	95.0	1,048,438	92.5
	セ メ ン ト	2,354	86.2	1,232,354	89.6
	鉄 鋼	2,857	96.2	1,399,254	104.0
	石 炭	1,358	105.4	212,191	117.1
	原 油	1,695	116.0	1,257,597	114.0
	重 油	1,592	107.6	768,795	95.3
	揮 発 油	2,804	92.8	1,408,852	96.5
	その他の石油及び石油製品	1,017	90.6	453,060	86.4
	化 学 薬 品	1,800	116.4	725,931	105.1

燃料消費量及び航海距離(令和3年1月分)

項 目	燃料消費量 (千リットル)				前年同月比	航海距離 (千キロメートル)	前年同月比
	A重油	B重油	C重油	計			
合 計	72,103	-	108,427	180,530	97.7	10,558	91.9
大 型 鋼 船	30,973	-	100,211	131,184	99.9	5,269	96.3
小 型 鋼 船	38,975	-	7,785	46,760	93.2	5,145	88.0
木 船	-	-	-	-	-	-	-
プッシャーバージ・台船	2,155	-	431	2,586	78.6	143	87.2

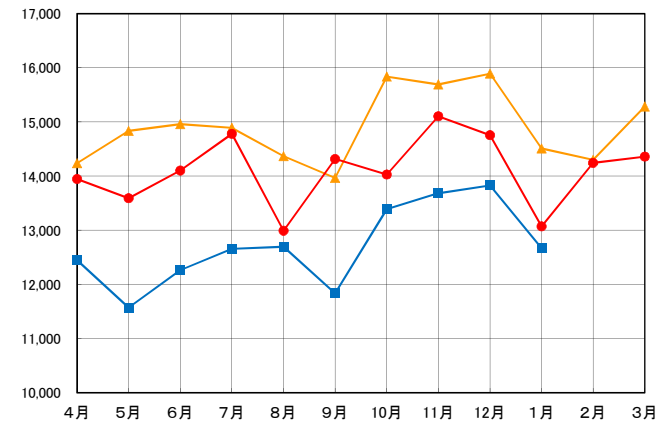
内航船舶輸送量(トン)の推移

単位:千トン



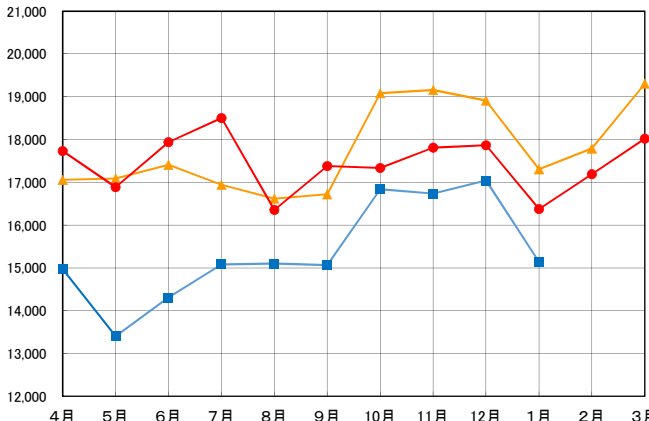
内航船舶輸送量(トンキロ)の推移

単位:百万トンキロ



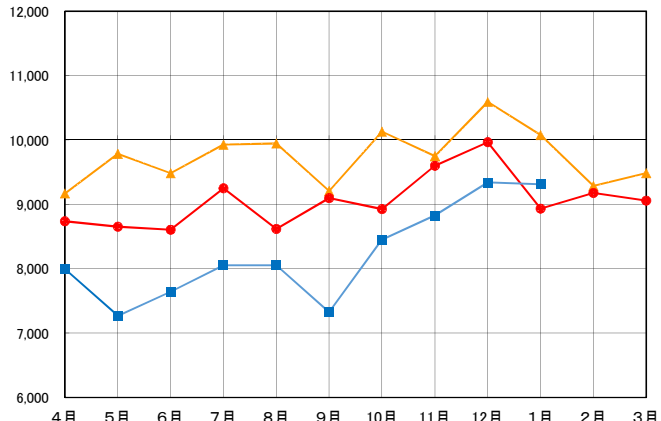
貨物船の輸送量(トン)の推移

単位:千トン



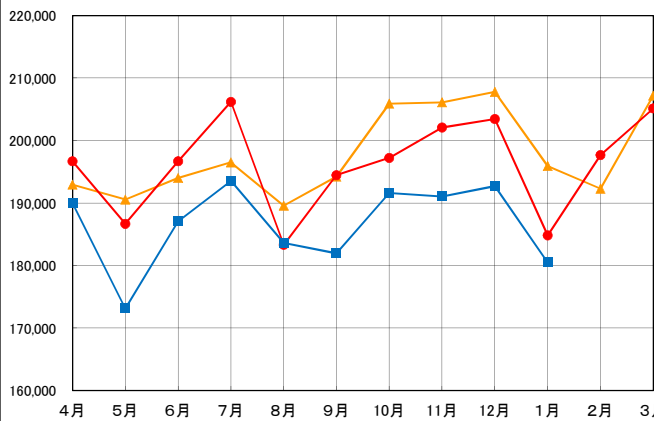
油送船の輸送量(トン)の推移

単位:千トン



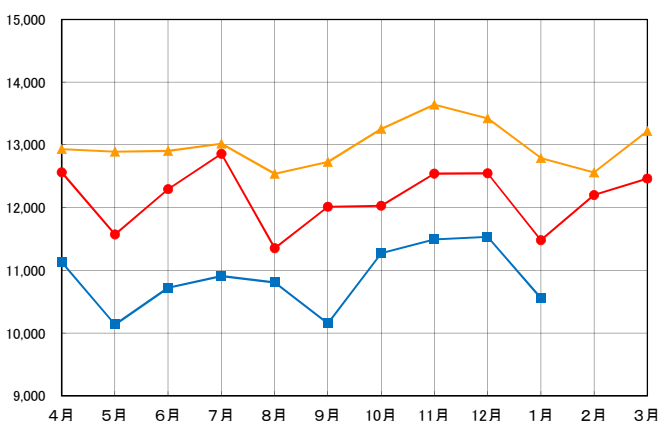
燃料消費量(リットル)の推移

単位:千リットル



航海距離(キロメートル)の推移

単位:千キロメートル



平成30(2018)年度



令和元(2019)年度



令和2(2020)年度