

令和 3 年 8 月 30 日
総合政策局情報政策課
交通経済統計調査室

内航船舶輸送統計月報の概要 令和 3 年 5 月分

【概要】

1. 総輸送量

総輸送量は、26,376 千トン（対前年同月比 20.0%増）、13,194 百万トンキロ（対前年同月比 14.0%増）であった。
コンテナ及びシャーシ扱いの輸送量は、それぞれ 1,494 千トン、690 千トンであった。

2. 品目別

主要 10 品目は、トンベースで、対前年同月比が、砂利・砂・石材 7.0%減、石灰石 22.2%増、セメント 1.9%増、鉄鋼 33.9%増、石炭 61.1%増、原油 15.8%減、重油 34.6%増、揮発油 31.6%増、その他の石油及び石油製品 48.4%増、化学薬品 3.1%減であった。

トンキロベースでは、対前年同月比が、砂利・砂・石材 9.8%増、石灰石 22.6%増、セメント 8.3%増、鉄鋼 36.3%増、石炭 41.8%増、原油 21.2%減、重油 31.7%増、揮発油 8.7%増、その他の石油及び石油製品 48.9%増、化学薬品 18.5%減であった。

3. 燃料消費量及び航海距離

燃料消費量の合計は、192,019 千リットル（対前年同月比 10.9%増）であった。

また、航海距離の合計は、11,311 千キロメートル（対前年同月比 11.6%増）であった。

4. 輸送効率

内航船舶の合計は、40.8%であり、用途別にみると、貨物船は 41.2%、油送船は 40.1%であった。

※詳細については、「内航船舶輸送統計月報」を参照して下さい。

※この月報の統計数値を他に転載する場合には、必ず、「内航船舶輸送統計月報」による旨を明記して下さい。

お問い合わせ先：総合政策局情報政策課
交通経済統計調査室
横堀、中澤（内線 28-743）
代表 03-5253-8111
Fax 03-5253-1567

輸送量(令和3年5月分)

単位：M/T

項 目	トン数 (千トン)	前年同月比	トンキロ (千トンキロ)	
			トンキロ	前年同月比
合 計	26,376	120.0	13,194,238	114.0
大 型 鋼 船	16,847	123.2	9,580,117	113.3
小 型 鋼 船	7,952	113.5	3,314,532	115.3
木 船	-	-	-	-
プッシャーバージ・台船	1,577	120.7	299,589	125.0
貨 物 船	15,931	118.8	8,203,637	118.0
(内コンテナ)	1,494	133.9	1,029,625	129.7
(内シャーシ)	690	114.6	653,809	113.7
大 型 鋼 船	9,602	118.5	5,423,746	114.7
小 型 鋼 船	6,329	119.3	2,779,891	125.1
木 船	-	-	-	-
油 送 船	8,868	122.0	4,691,012	107.1
大 型 鋼 船	7,244	130.0	4,156,371	111.5
小 型 鋼 船	1,624	95.5	534,641	82.0
木 船	-	-	-	-
プッシャーバージ・台船	1,577	120.7	299,589	125.0

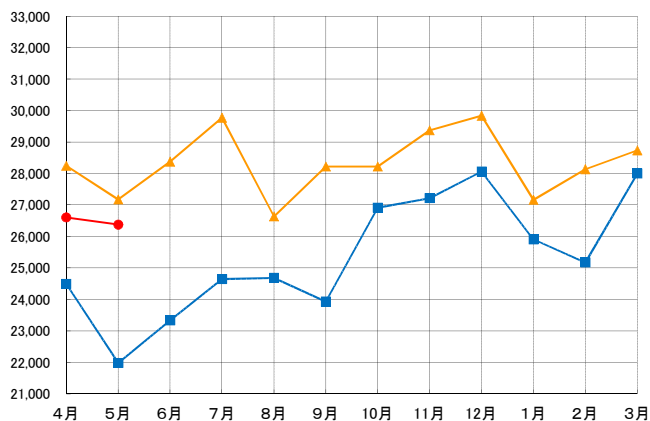
主要 10 品 目	砂利・砂・石材	1,225	93.0	411,236	109.8
	石 灰 石	3,171	122.2	1,233,537	122.6
	セ メ ン ト	2,497	101.9	1,376,210	108.3
	鉄 鋼	3,025	133.9	1,462,405	136.3
	石 炭	1,215	161.1	161,441	141.8
	原 油	1,299	84.2	1,013,564	78.8
	重 油	1,658	134.6	848,921	131.7
	揮 発 油	2,782	131.6	1,418,473	108.7
	その他の石油及び石油製品	1,042	148.4	561,082	148.9
	化 学 薬 品	1,491	96.9	602,009	81.5

燃料消費量及び航海距離(令和3年5月分)

項 目	燃料消費量 (千リットル)				前年同月比	航海距離 (千キロメートル)	前年同月比
	A重油	B重油	C重油	計			
合 計	81,162	-	110,858	192,019	110.9	11,311	111.6
大 型 鋼 船	38,156	-	103,573	141,729	112.6	5,871	119.1
小 型 鋼 船	40,033	-	6,794	46,827	104.9	5,251	103.6
木 船	-	-	-	-	-	-	-
プッシャーバージ・台船	2,973	-	491	3,463	131.7	189	137.0

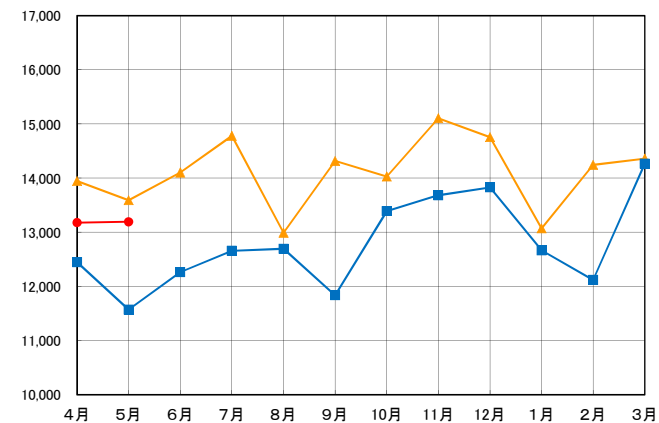
内航船舶輸送量(トン)の推移

単位:千トン



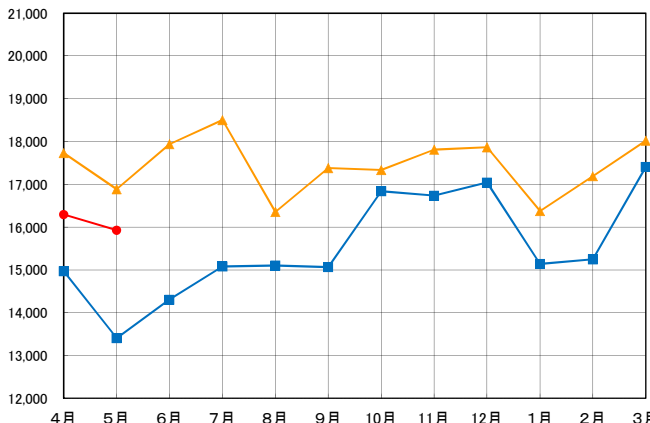
内航船舶輸送量(トンキロ)の推移

単位:百万トンキロ



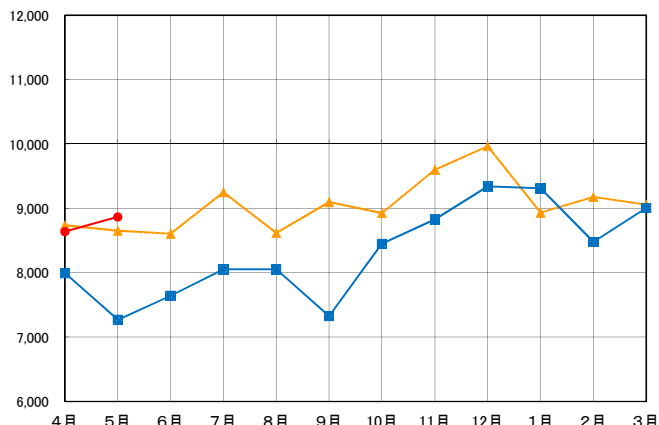
貨物船の輸送量(トン)の推移

単位:千トン



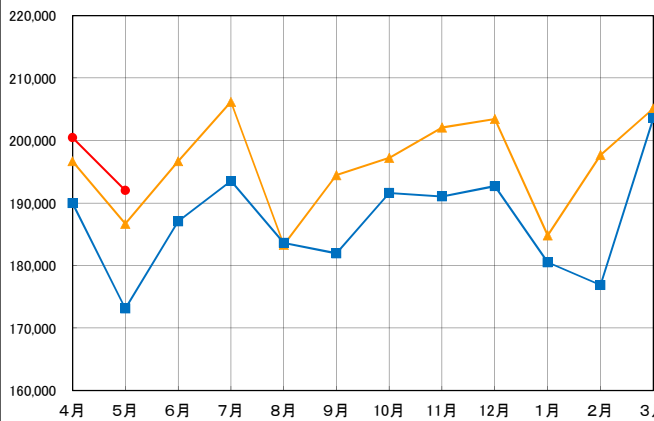
油送船の輸送量(トン)の推移

単位:千トン



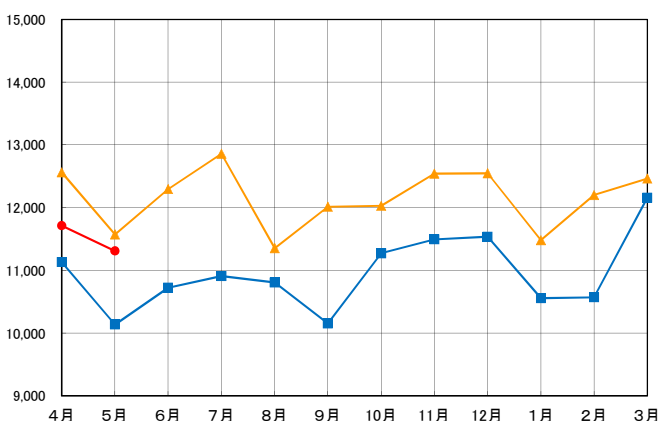
燃料消費量(リットル)の推移

単位:千リットル



航海距離(キロメートル)の推移

単位:千キロメートル



令和元(2019)年度



令和2(2020)年度



令和3(2021)年度