

令和3年11月25日
総合政策局情報政策課
交通経済統計調査室

内航船舶輸送統計月報の概要 令和3年8月分

【概要】

1. 総輸送量

総輸送量は、26,751千トン（前年同月比8.4%増）、13,582百万トンキロ（前年同月比7.0%増）であった。
コンテナ及びシャーシ扱いの輸送量は、それぞれ1,506千トン、791千トンであった。

2. 品目別

主要10品目は、トンベースで、前年同月比が、砂利・砂・石材12.0%減、石灰石16.9%増、セメント7.3%減、鉄鋼20.8%増、石炭18.8%増、原油7.7%増、重油28.8%増、揮発油5.5%増、その他の石油及び石油製品40.2%増、化学薬品10.0%減であった。

トンキロベースでは、前年同月比が、砂利・砂・石材4.4%減、石灰石18.0%増、セメント2.4%減、鉄鋼21.5%増、石炭17.4%増、原油19.4%増、重油23.0%増、揮発油3.6%増、その他の石油及び石油製品33.5%増、化学薬品15.8%減であった。

3. 燃料消費量及び航海距離

燃料消費量の合計は、192,149千リットル（前年同月比4.6%増）であった。

また、航海距離の合計は、11,181千キロメートル（前年同月比3.5%増）であった。

4. 輸送効率

内航船舶の合計は、41.8%であり、用途別にみると、貨物船は42.3%、油送船は40.8%であった。

※詳細については、「内航船舶輸送統計月報」を参照して下さい。

※この月報の統計数値を他に転載する場合には、必ず、「内航船舶輸送統計月報」による旨を明記して下さい。

お問い合わせ先：総合政策局情報政策課
交通経済統計調査室
横堀、中澤（内線28-743）
代表 03-5253-8111
Fax 03-5253-1567

輸送量(令和3年8月分)

単位：M/T

項目	トン数(千トン)	前年同月比	トンキロ(千トンキロ)	前年同月比
合計	26,751	108.4	13,581,854	107.0
大型鋼船	17,299	109.6	10,108,220	107.3
小型鋼船	7,855	106.5	3,197,224	105.8
木船	-	-	-	-
プッシュャーバージ・台船	1,597	104.7	276,411	109.5
貨物船	15,931	105.5	8,216,559	103.3
(内コンテナ)	1,506	114.6	1,053,304	111.6
(内シャーシ)	791	90.5	738,412	91.0
大型鋼船	9,800	102.7	5,571,474	99.4
小型鋼船	6,131	110.2	2,645,085	112.3
木船	-	-	-	-
油送船	9,223	114.5	5,088,885	113.5
大型鋼船	7,499	120.1	4,536,746	118.8
小型鋼船	1,724	95.2	552,139	82.9
木船	-	-	-	-
プッシュャーバージ・台船	1,597	104.7	276,411	109.5

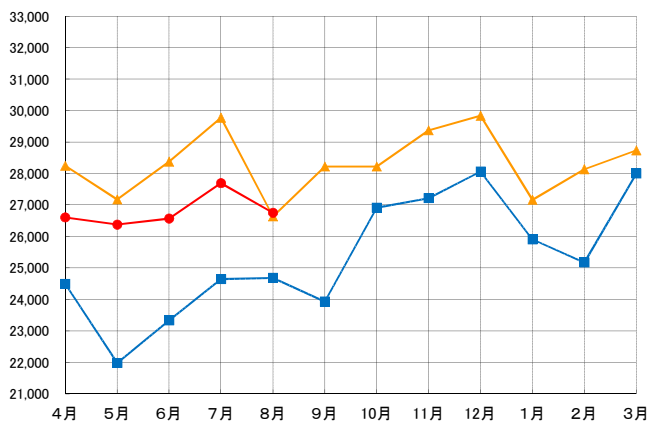
主要10品目	砂利・砂・石材	1,250	88.0	377,051	95.6
	石灰石	3,112	116.9	1,190,844	118.0
	セメント	2,441	92.7	1,357,859	97.6
	鉄鋼	2,864	120.8	1,394,367	121.5
	石炭	1,333	118.8	166,956	117.4
	原油	1,616	107.7	1,351,020	119.4
	重油	1,633	128.8	800,391	123.0
	揮発油	2,768	105.5	1,555,036	103.6
	その他の石油及び石油製品	1,021	140.2	510,644	133.5
	化学薬品	1,559	90.0	641,573	84.2

燃料消費量及び航海距離(令和3年8月分)

項目	燃料消費量(千リットル)				前年同月比	航海距離(千キロメートル)	前年同月比
	A重油	B重油	C重油	計			
合計	86,107	-	106,042	192,149	104.6	11,181	103.5
大型鋼船	40,286	-	102,362	142,648	106.2	5,818	108.3
小型鋼船	43,156	-	3,262	46,418	99.8	5,187	98.1
木船	-	-	-	-	-	-	-
プッシュャーバージ・台船	2,666	-	417	3,083	111.4	176	121.4

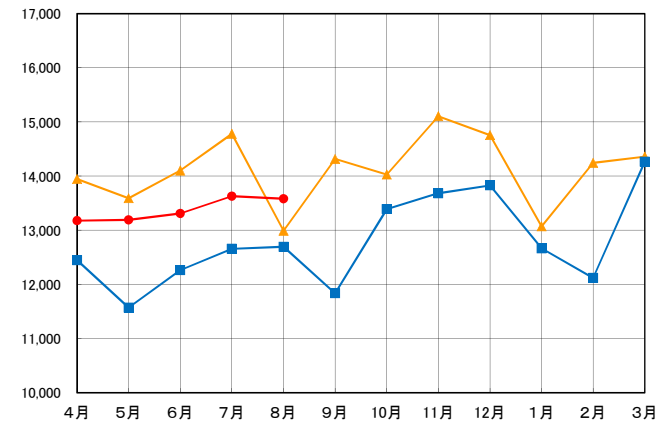
内航船舶輸送量(トン)の推移

単位:千トン



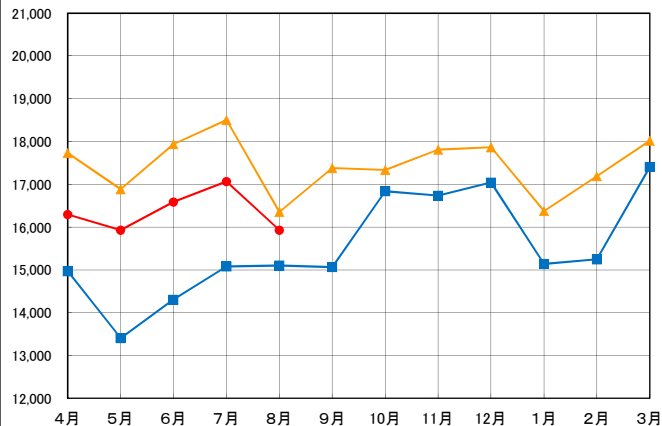
内航船舶輸送量(トンキロ)の推移

単位:百万トンキロ



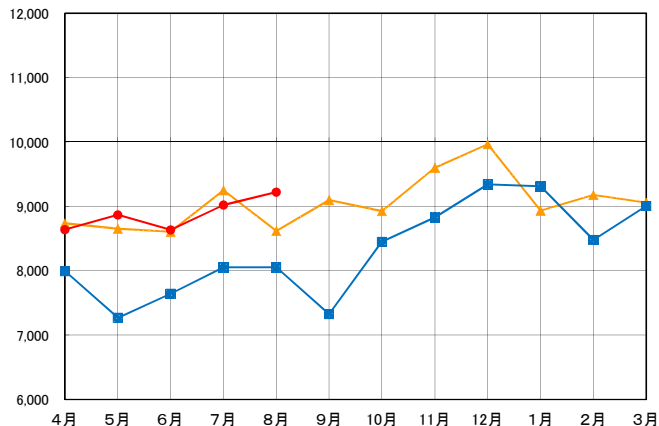
貨物船の輸送量(トン)の推移

単位:千トン



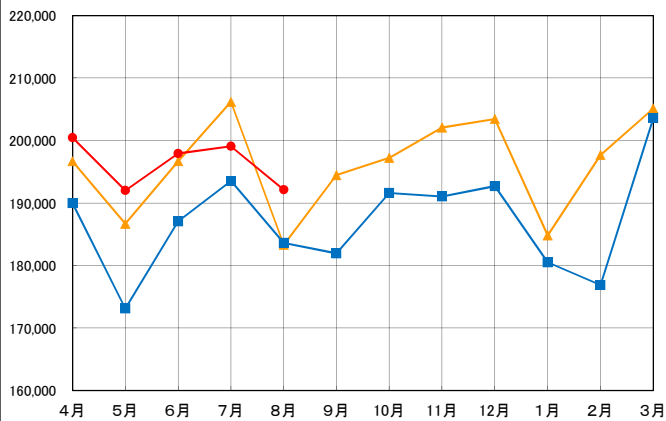
油送船の輸送量(トン)の推移

単位:千トン



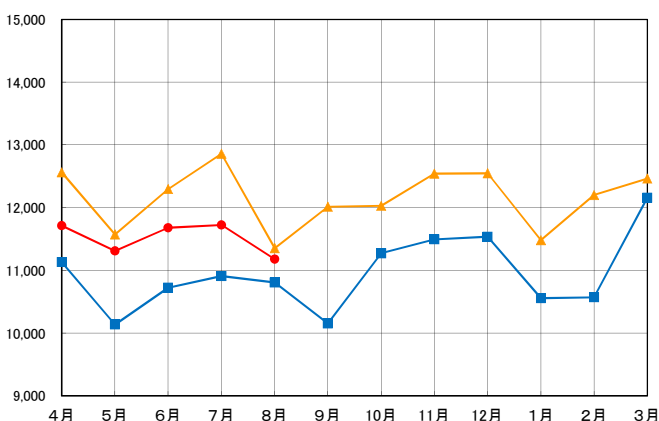
燃料消費量(リットル)の推移

単位:千リットル



航海距離(キロメートル)の推移

単位:千キロメートル



令和元(2019)年度



令和2(2020)年度



令和3(2021)年度