

**8月には平年を上回る土砂災害が発生
～令和3年の土砂災害発生件数の速報値を公表～**

令和3年には、42の都道府県で967件*の土砂災害が発生した。

特に、8月には33都府県で448件の土砂災害が発生し、直近10年(H23-R2)の同月における平均発生件数(177件)を大きく上回った。

※ 土石流等、地すべり、がけ崩れが発生した件数(火砕流は除く)。1月1日から12月22日までの速報値。

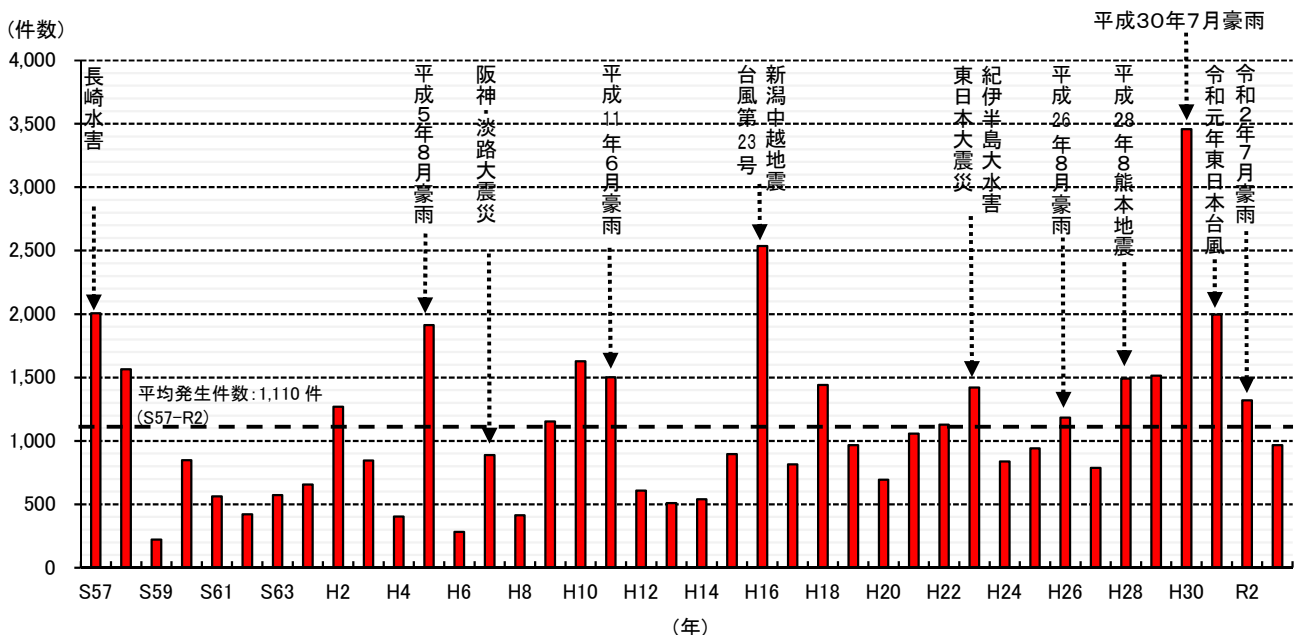


図. 土砂災害発生件数の推移 (S57～R2)

【今年の土砂災害】

42都道府県で967件の土砂災害が発生し、これにより死者・行方不明者33名、人家被害291戸の被害が生じた。

月別に見ると、梅雨明け後の8月に最も多くの土砂災害が発生した。

8月には前線による大雨などにより33都府県で448件の土砂災害が発生し、直近10年(H23-R2)の8月の平均発生件数(177件)を大きく上回った。

7月及び8月に発生した土砂災害が、年間発生件数の約8割を占めた。

(問い合わせ先)

国土交通省 水管理・国土保全局 砂防部保全課 土砂災害対策室

課長補佐 平田 遼(内線 36232) 係長 仁平 啓介(内線 36244)

代表:03-5253-8111 直通:03-5253-8470 FAX:03-5253-1611

土砂災害に関する情報は、砂防部HP : <http://www.mlit.go.jp/mizukokudo/sabo/index.html>

- 令和3年には、42の都道府県で967件の土砂災害が発生し、死者・行方不明者33名、人家被害291戸の被害が生じた。
- 梅雨明け後の8月に、月別で最多となる448件の土砂災害が発生し、直近10年(H23-R2)の8月の平均発生件数(177件)を大きく上回った。
- 7月及び8月に発生した土砂災害が、年間発生件数の約8割を占めた。(7月：285件、8月448件)

表1. 都道府県別の土砂災害発生件数 上位5県(速報値)

	都道府県	件数	死者・行方不明者数	過去10年最多(H23-R2)
1位	広島県	129件	—	1243件 (H30)
2位	神奈川県	87件	—	214件 (R1)
3位	鹿児島県	85件	—	202件 (R1)
4位	長野県	59件	3名	100件 (R2)
5位	鳥取県 佐賀県	56件	—	45件 (H30) 76件 (R1)

土砂災害発生件数

967件

- 土石流等：160件
- 地すべり：75件
- がけ崩れ：732件

【被害状況】

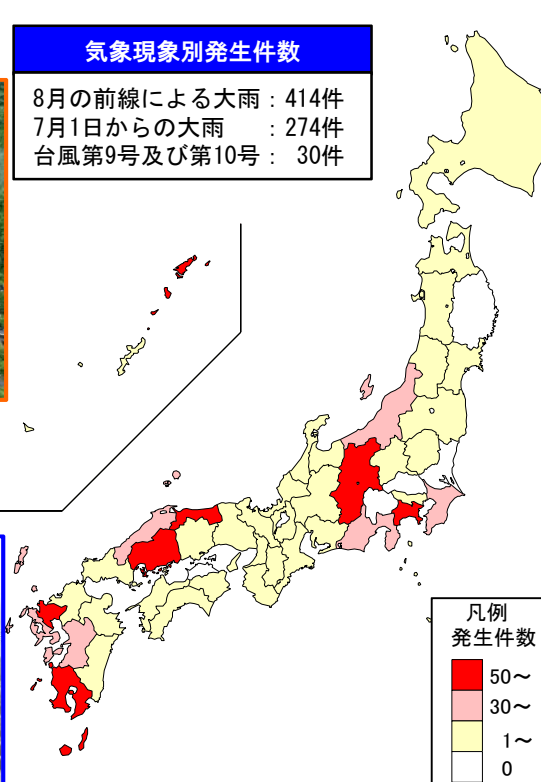
- 人的被害：死者 32名
- 行方不明者 1名
- 人家被害：全壊 83戸
- 半壊 25戸
- 一部損壊 183戸

※これは速報値であり、数値等は今後変わることもあります。



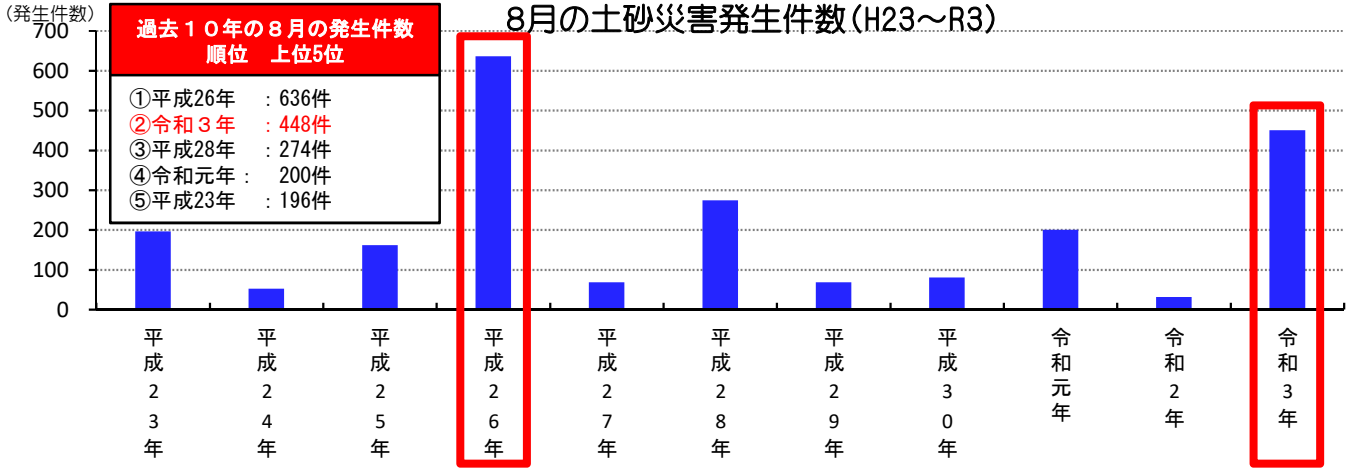
気象現象別発生件数

8月の前線による大雨：414件
7月1日からの大雨：274件
台風第9号及び第10号：30件



令和3年の土砂災害発生状況

○梅雨明け後の8月に、前線が停滞したこと等により**33都府県で448件**の土砂災害が発生した。
 ○これは、8月に発生した土砂災害件数としては平成26年以来の多さだった。
 ○平成26年8月は636件の土砂災害が発生し、死者78名・人家被害451戸の被害が生じたのに対し、令和3年8月は死者6名・人家被害136戸の被害であった。
 ○今年の8月の雨では、甚大な被害が生じた一方で、**砂防関係施設が効果を発揮し人家等を保全した事例**や、**適切な避難行動により人的被害を免れた事例**が確認された。



8月の土砂災害発生件数

(8月1日~31日発生を集計)

土砂災害発生件数
448件(33都府県)

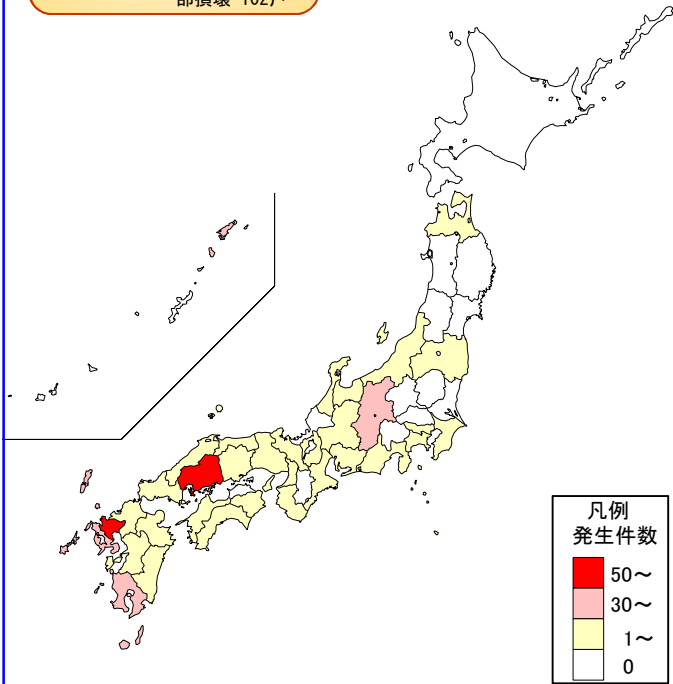
土流等 : 96件
 地すべり : 29件
 がけ崩れ : 323件

【被害状況】

人的被害: 死者 6名
 家屋被害: 全壊 20戸
 半壊 14戸
 一部損壊 102戸

発生件数上位5県

広島県	116件
佐賀県	55件
長野県	39件
長崎県	39件
鹿児島県	32件



○地域毎の発生状況

北海道: 0件、東北: 11件、関東: 56件、
 北陸: 16件、中部: 14件、近畿: 20件、
 中国: 133件、四国: 22件、九州: 176件、
 沖縄: 0件

砂防関係施設の効果事例

砂防えん堤が土石流を捕捉 (広島県広島市安佐南区 R3. 8. 15発生)



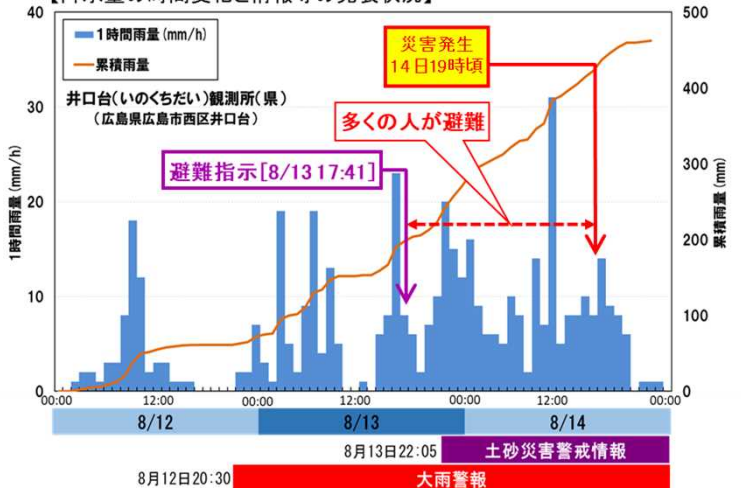
適切な避難行動により
 人的被害を免れた
 効果事例

避難所へ事前に避難
していた人が多く、
人的被害は無かった。

(広島県広島市西区田方 R3. 8. 14発生)



【降水量の時間変化と情報等の発表状況】



土砂災害発生件数(都道府県別内訳)

これは速報であり、今後数値は変わる可能性があります。

地域	都道府県	発生件数
○北海道	北海道	1件
○東北	青森県	11件
	岩手県	0件
	宮城県	2件
	秋田県	11件
	山形県	4件
	福島県	16件
○関東	茨城県	0件
	栃木県	2件
	群馬県	4件
	埼玉県	0件
	千葉県	41件
	東京都	1件
	神奈川県	87件
	山梨県	0件
	長野県	59件
○北陸	新潟県	43件
	富山県	19件
	石川県	11件
○中部	岐阜県	7件
	静岡県	37件
	愛知県	7件
	三重県	7件

地域	都道府県	発生件数
○近畿	福井県	9件
	滋賀県	2件
	京都府	6件
	大阪府	5件
	兵庫県	8件
	奈良県	1件
	和歌山県	12件
○中国	鳥取県	56件
	島根県	34件
	岡山県	2件
	広島県	129件
	山口県	6件
○四国	徳島県	16件
	香川県	0件
	愛媛県	14件
	高知県	22件
○九州	福岡県	15件
	佐賀県	56件
	長崎県	40件
	熊本県	30件
	大分県	2件
	宮崎県	26件
	鹿児島県	85件
○沖縄	沖縄県	21件

計:967件