

令和4年3月9日
不動産・建設経済局建設業課
総合政策局公共事業企画調整課

令和3年度建設機械施工管理技術検定2級第一次検定（第2回）合格者の発表

令和4年1月16日(日)に、令和3年度の建設機械施工管理技術検定2級第一次検定（第2回）試験を実施し、この度499名の合格者を決定しました。

建設機械施工管理技術検定試験は、建設業法第27条及び第27条の2の規定に基づいて、国土交通大臣の指定試験機関である一般社団法人日本建設機械施工協会が実施しています。

このたび、令和3年度2級第一次検定（第2回）の合格者を発表しましたのでお知らせします。なお、2級第一次検定の合格者には、「2級建設機械施工管理技士補」の称号が付与されます。

■ 試験結果

	令和3年度 2級第一次検定(第2回)実施結果
試験日	令和4年1月16日(日)
試験会場	全国10地区(10会場)
受検者数	1,453人
合格者数	499人
合格率	34.3%

※ 合格率は、小数点以下第2位四捨五入。以降の各表とも同じ。

※ 2級受検者数、合格者数は、全て延べ数。受検者実数、種別ごとの受検者数及び合格者数については下記「その他」を参照。

■ 合格基準

- 得点が満点の60%以上

■ 合格証明書について

- ・ 合格者のうち希望する者には第一次検定の合格証明書を交付します。申請方法については合格者に送付される合格通知書にてご案内します。なお、交付手数料として2,200円が必要となります。
- ・ 第二次検定の受検については、第一次検定の合格証明書がなくても合格通知書により申し込みができます。

(次ページへ続く)

■ その他

- ・ 合格者には、合格通知書を、不合格者には不合格の旨及び成績の通知を一般社団法人日本建設機械施工協会より送付します。また、合格者の受検番号を官報で公告するとともに、一般社団法人日本建設機械施工協会の本部・支部及び同協会のホームページ、並びに国土交通省各地方整備局、内閣府沖縄総合事務局で掲示します。
- ・ 一般社団法人日本建設機械施工協会のホームページ(<https://jcmanet-shiken.jp/>)に、試験問題及び正答、その他を掲載しています。
- ・ 試験問題の内容、受検者個々の得点等に関するお問い合わせには一切応じられません。

○ 2級第一次（第2回）試験種別ごとの受検者及びそれぞれ合格者

級別 試験種別	2級							実人数
	延べ人数							
	第1種	第2種	第3種	第4種	第5種	第6種	計	
受検者数(人)	155	1,127	12	119	23	17	1,453	1,301
合格者数(人)	64	396	3	23	8	5	499	443
合格率	41.3%	35.1%	25.0%	19.3%	34.8%	29.4%	34.3%	34.1%

※ 2級は、一回の試験で二つの種別を受検できるため、受検者数、合格者数にはそれぞれ重複がある。

※ 各種別の内容については以下のとおり。

- 第1種 ブルドーザー、トラクター・ショベル、モーター・スクレーパーその他これらに類する建設機械による施工
- 第2種 パワーショベル、バックホウ、ドラグライン、クラムシェルその他これらに類する建設機械による施工
- 第3種 モーター・グレーダーによる施工
- 第4種 ロード・ローラー、タイヤ・ローラー、振動ローラーその他これらに類する建設機械による施工
- 第5種 アスファルト・プラント、アスファルト・デストリビューター、アスファルト・フィニッシャー、コンクリート・スプレッター、コンクリート・フィニッシャー、コンクリート表面仕上機等による施工
- 第6種 くい打機、くい抜機、大口径掘削機その他これらに類する建設機械による施工

お問い合わせ先

(技術検定制度について)

国土交通省 不動産・建設経済局 建設業課 山田、白石

TEL:03-5253-8111(内線24743、24744)

直通:03-5253-8277、FAX:03-5253-1553

(合格基準等について)

国土交通省 総合政策局 公共事業企画調整課 増、野原、國田

TEL:03-5253-8111(内線24903、24913、24914)

直通:03-5253-8284、FAX:03-5253-1556

(試験実施機関)

一般社団法人 日本建設機械施工協会 試験部

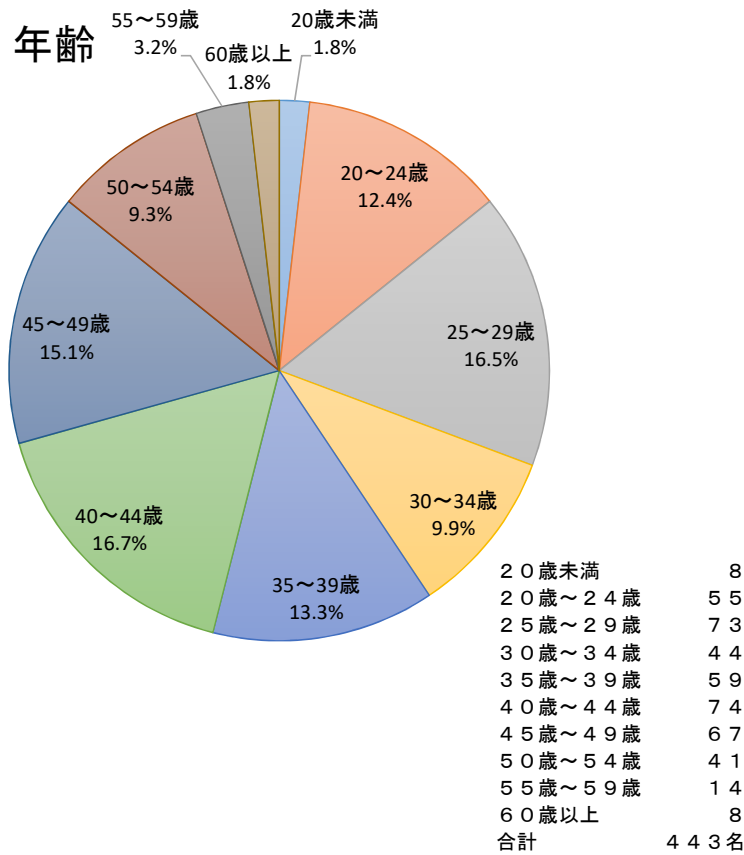
TEL:03-3433-1575

(おわり)

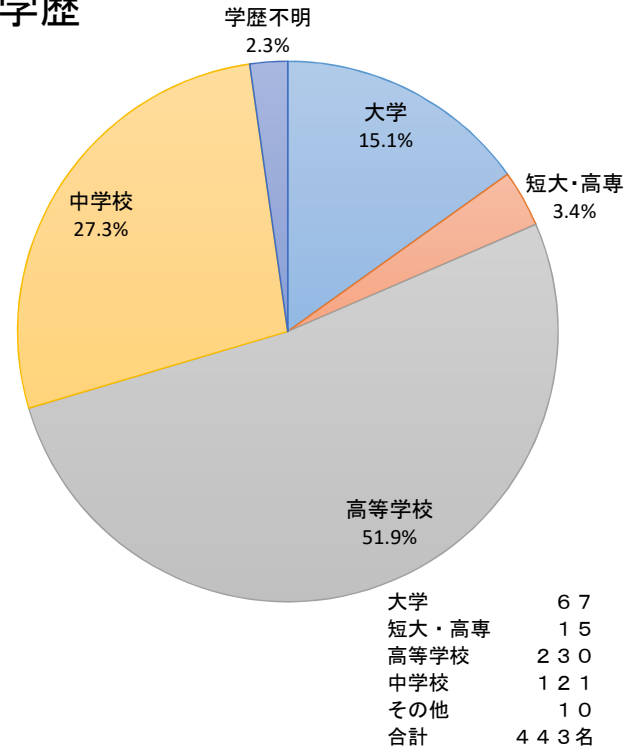
2021(令和3)年度 建設機械施工管理2級第一次検定(第2回) 合格者の主な属性

合格者実数 443名(延べ数 499名)

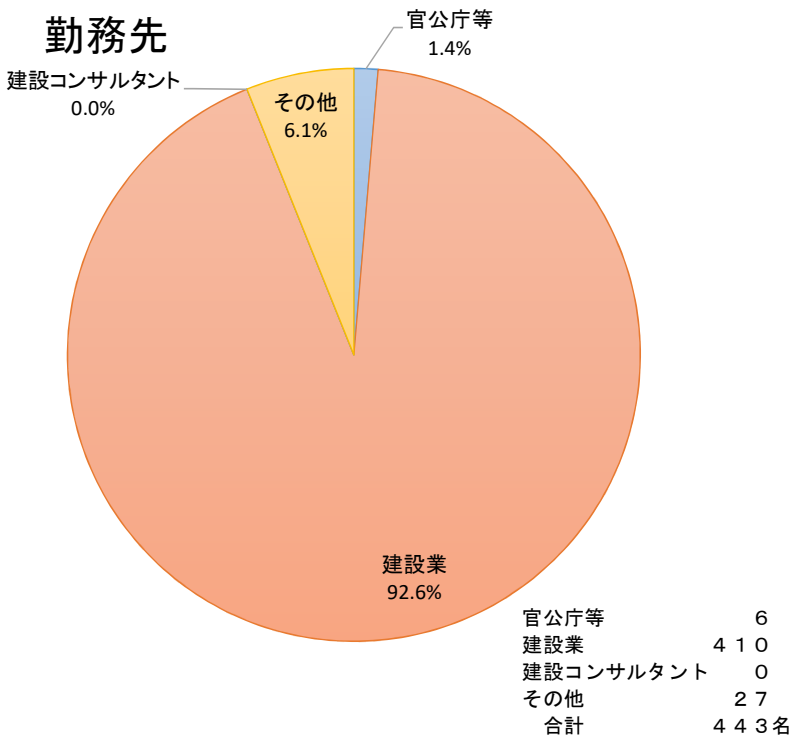
年齢



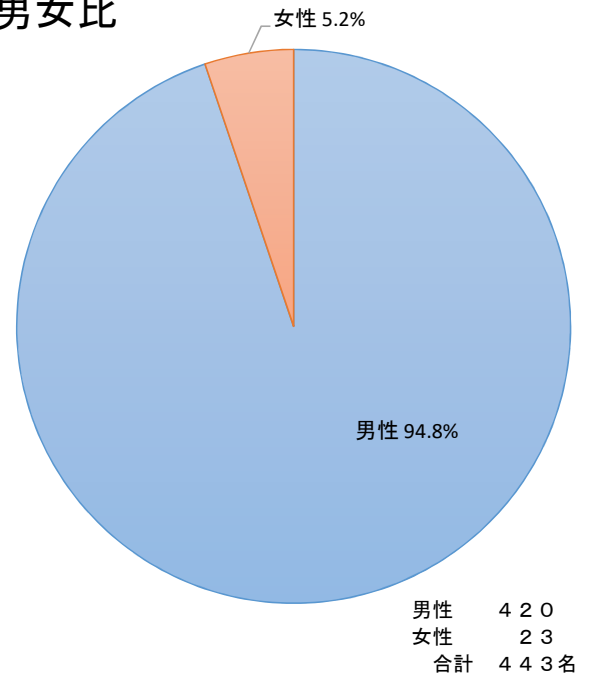
学歴



勤務先



男女比



※ 各グラフの占有率は、端数処理により合計が100%となっていない場合があります。