

令和4年5月16日
総合政策局情報政策課
交通経済統計調査室

鉄道輸送統計月報(概要)

(令和4年(2022年)2月分)

1. 鉄・軌道旅客輸送量

旅客数量総合計は、13億8174万人(前年同月比2.6%増、2019年同月比28.4%減)、旅客人キロ総合計では、206億人キロ(前年同月比6.5%増、2019年同月比37.8%減)であった。

表1 鉄・軌道旅客輸送量

| 項目 | 旅客数量 (千人) | 前年 同月比(%) | 2019年 同月比(%) | 旅客人キロ (千人キロ) | 前年 同月比(%) | 2019年 同月比(%) |
|----------|--------------|--------------|-----------------|-----------------|--------------|-----------------|
| JR旅客会社 | 506,902 | 102.8 | 71.0 | 11,802,472 | 109.5 | 57.4 |
| うち新幹線 | 13,120 | 120.8 | 45.4 | 3,055,234 | 131.6 | 39.9 |
| 民鉄(JR以外) | 874,834 | 102.6 | 72.0 | 8,832,181 | 102.7 | 70.1 |
| 合計 | 1,381,736 | 102.6 | 71.6 | 20,634,653 | 106.5 | 62.2 |

2. 鉄道貨物輸送量

貨物数量総合計は、318万トン(前年同月比5.6%減、2019年同月比14.9%減)、貨物トンキロ総合計では、13億トンキロ(前年同月比9.4%減、2019年同月比21.4%減)であった。

表2 鉄道貨物輸送量

| 項目 | 貨物数量 (トン) | 前年 同月比(%) | 2019年 同月比(%) | 貨物トンキロ (千トンキロ) | 前年 同月比(%) | 2019年 同月比(%) |
|------|--------------|--------------|-----------------|-------------------|--------------|-----------------|
| コンテナ | 1,528,410 | 91.6 | 77.9 | 1,179,378 | 89.7 | 77.5 |
| 車扱 | 1,648,411 | 97.1 | 93.1 | 143,483 | 98.9 | 88.9 |
| 合計 | 3,176,821 | 94.4 | 85.1 | 1,322,861 | 90.6 | 78.6 |

※ 詳細については、「鉄道輸送統計月報」を参照して下さい。

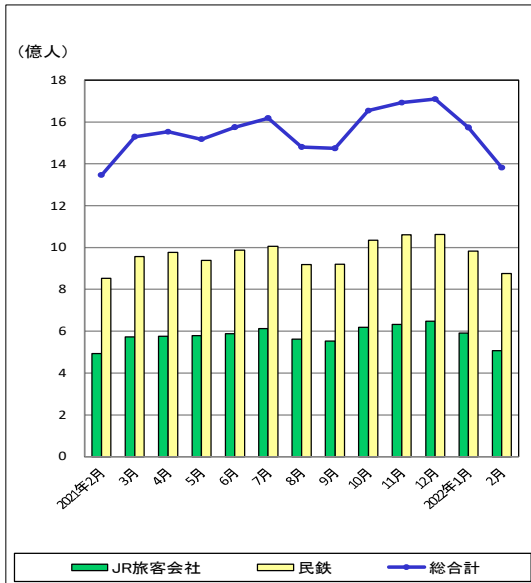
※ この月報の統計数値を他に転載する場合には、必ず、「鉄道輸送統計月報」による旨を明記して下さい。

※ なお、国土交通省では、「建設工事受注動態統計調査の不適切処理に係る再発防止策検討・国土交通省所管統計検証タスクフォース」において、本統計を含む国土交通省所管統計の点検・検証を進めているところであることを申し添えます。

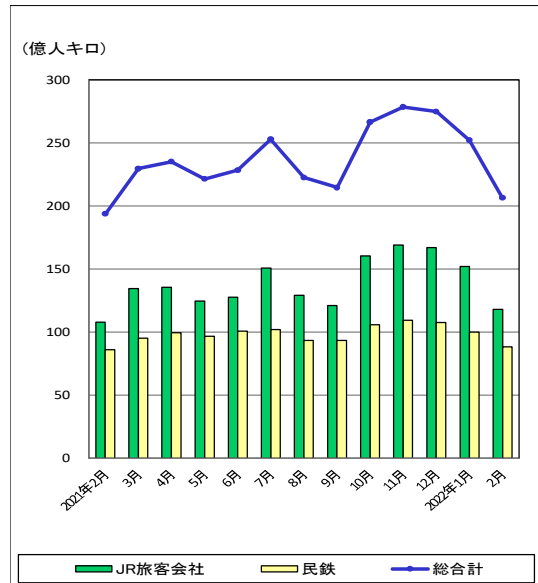
お問い合わせ先：総合政策局情報政策課交通経済統計調査室
吉中、平本(28-731)
代表 03-5253-8111、直通 03-5253-8346
FAX 03-5253-1567

(参考) 推移表

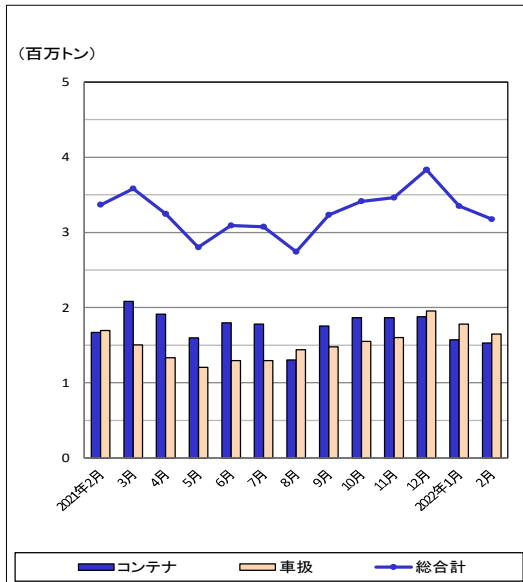
鉄・軌道旅客輸送量(旅客数量)の推移



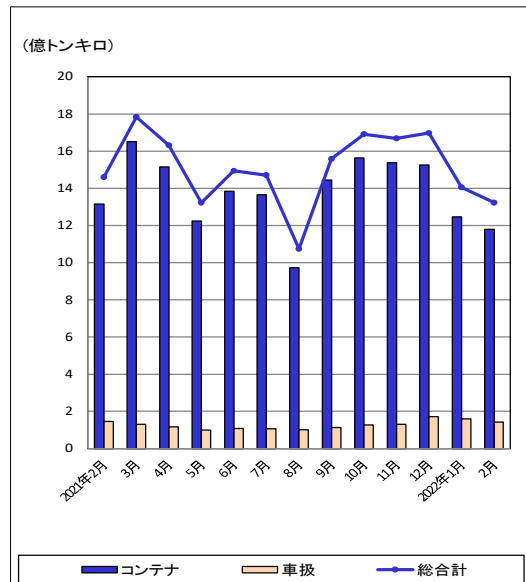
鉄・軌道旅客輸送量(旅客人キロ)の推移



鉄道貨物輸送量(貨物数量)の推移

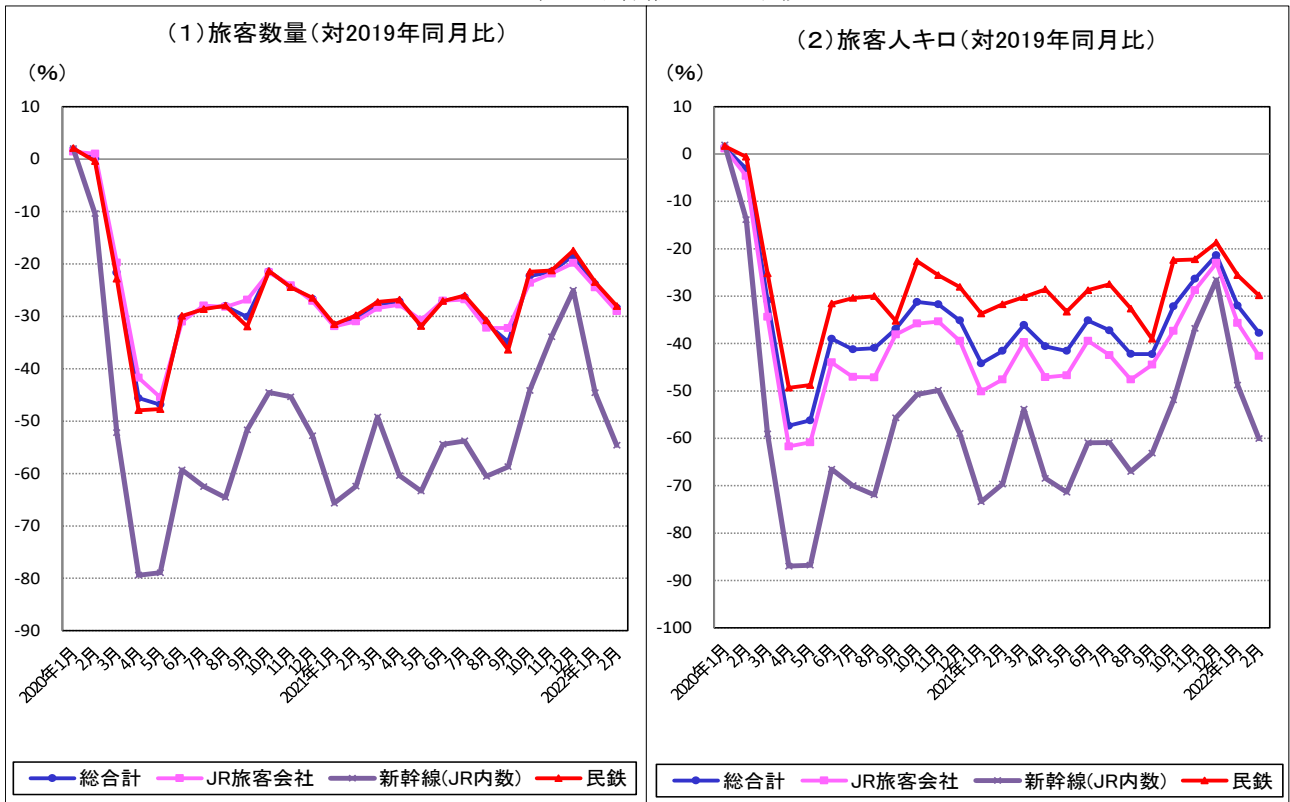


鉄道貨物輸送量(貨物トンキロ)の推移



(参考) 鉄道輸送 2019年同月比の推移

鉄・軌道旅客輸送量の推移



鉄道貨物輸送量の推移

