

令和 4 年 6 月 27 日
総合政策局情報政策課
交通経済統計調査室

内航船舶輸送統計月報の概要 令和 4 年 3 月分

【概要】

1. 総輸送量

総輸送量は、28,374 千トン（前年同月比 1.4%増）、14,336 百万トンキロ（前年同月比 0.5%増）であった。
コンテナ及びシャーシ扱いの輸送量は、それぞれ 1,844 千トン、851 千トンであった。

2. 品目別

主要 10 品目は、トンベースで、前年同月比が、砂利・砂・石材 15.7%減、石灰石 3.2%増、セメント 6.7%増、鉄鋼 10.1%減、石炭 0.8%減、原油 9.8%減、重油 10.6%増、揮発油 0.5%増、その他の石油及び石油製品 5.0%増、化学薬品 7.4%減であった。

トンキロベースでは、前年同月比が、砂利・砂・石材 7.6%増、石灰石 5.5%増、セメント 3.8%増、鉄鋼 10.1%減、石炭 6.3%減、原油 36.6%減、重油 10.3%増、揮発油 3.3%増、その他の石油及び石油製品 8.2%増、化学薬品 10.2%減であった。

3. 燃料消費量及び航海距離

燃料消費量の合計は、213,847 千リットル（前年同月比 5.0%増）であった。

また、航海距離の合計は、12,429 千キロメートル（前年同月比 2.2%増）であった。

4. 輸送効率

内航船舶の合計は、41.1%であり、用途別にみると、貨物船は 42.7%、油送船は 38.2%であった。

※詳細については、「内航船舶輸送統計月報」を参照して下さい。

※この月報の統計数値を他に転載する場合には、必ず、「内航船舶輸送統計月報」による旨を明記して下さい。

※なお、国土交通省では、「建設工事受注動態統計調査の不適切処理に係る再発防止策検討・国土交通省所管統計検証タスクフォース」において、本統計を含む国土交通省所管統計の点検・検証を進めているところであることを申し添えます。

お問い合わせ先：総合政策局情報政策課
交通経済統計調査室
横堀、中澤（内線 28-743）
代表 03-5253-8111
Fax 03-5253-1567

輸送量(令和4年3月分)

単位：M/T

項目	トン数(千トン)	前年同月比	トンキロ(千トンキロ)	前年同月比
合計	28,374	101.4	14,336,378	100.5
大型鋼船	18,364	105.2	10,445,012	102.6
小型鋼船	8,597	95.9	3,624,181	95.0
木船	-	-	-	-
プッシュャーバージ・台船	1,412	89.4	267,186	98.2
貨物船	17,719	101.8	9,371,602	102.7
(内コンテナ)	1,844	107.6	1,258,434	111.2
(内シャーシ)	851	101.6	792,621	101.3
大型鋼船	10,962	105.4	6,329,776	105.7
小型鋼船	6,757	96.4	3,041,826	96.8
木船	-	-	-	-
油送船	9,243	102.6	4,697,590	96.5
大型鋼船	7,402	105.0	4,115,235	98.1
小型鋼船	1,840	94.0	582,354	86.7
木船	-	-	-	-
プッシュャーバージ・台船	1,412	89.4	267,186	98.2

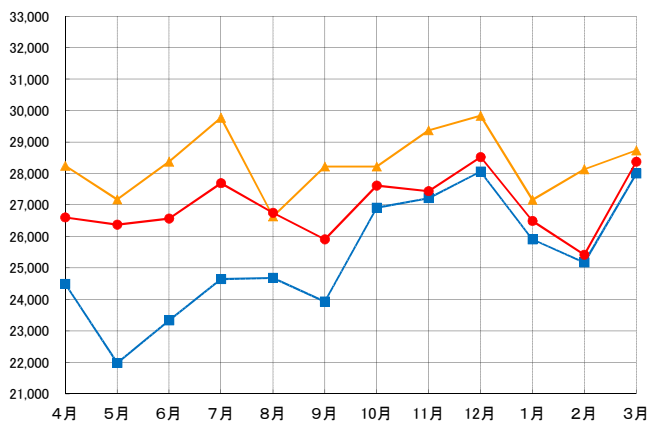
主要10品目	砂利・砂・石材	1,290	84.3	473,651	107.6
	石灰石	3,153	103.2	1,269,418	105.5
	セメント	2,934	106.7	1,526,832	103.8
	鉄鋼	3,111	89.9	1,555,693	89.9
	石炭	1,070	99.2	136,855	93.7
	原油	987	90.2	650,460	63.4
	重油	1,799	110.6	865,716	110.3
	揮発油	2,886	100.5	1,635,421	103.3
	その他の石油及び石油製品	1,207	105.0	604,345	108.2
	化学薬品	1,660	92.6	677,369	89.8

燃料消費量及び航海距離(令和4年3月分)

項目	燃料消費量(千リットル)				前年同月比	航海距離(千キロメートル)	前年同月比
	A重油	B重油	C重油	計			
合計	92,280	-	121,567	213,847	105.0	12,429	102.2
大型鋼船	41,450	-	117,875	159,325	107.9	6,522	109.4
小型鋼船	48,095	-	3,357	51,452	97.1	5,741	95.1
木船	-	-	-	-	-	-	-
プッシュャーバージ・台船	2,734	-	336	3,070	102.1	166	102.5

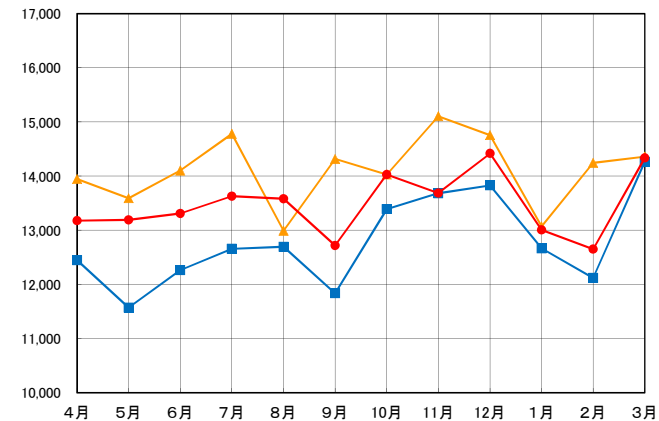
内航船舶輸送量(トン)の推移

単位:千トン



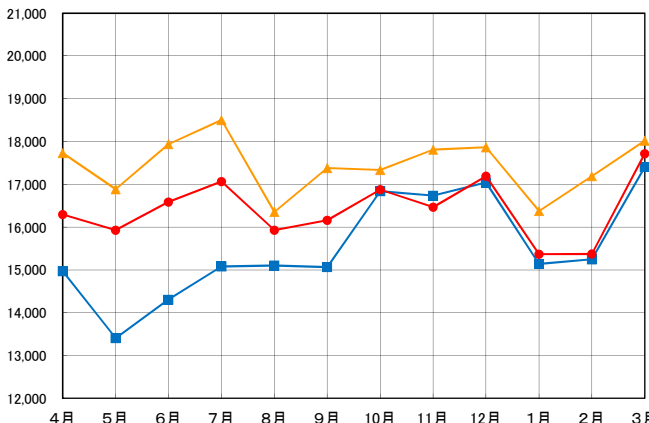
内航船舶輸送量(トンキロ)の推移

単位:百万トンキロ



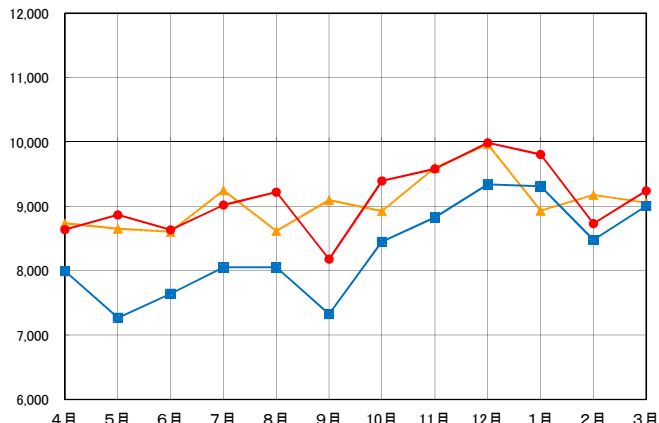
貨物船の輸送量(トン)の推移

単位:千トン



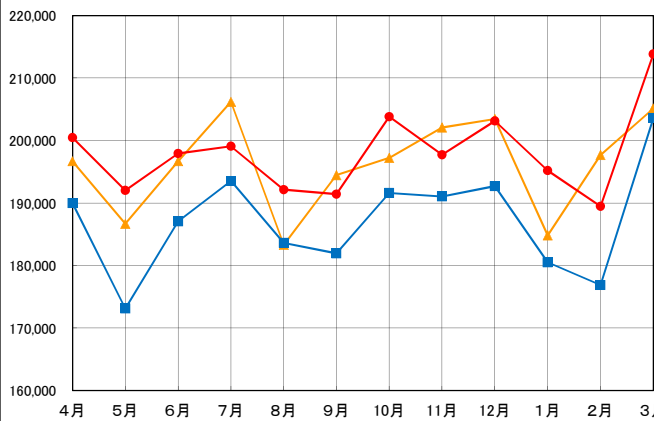
油送船の輸送量(トン)の推移

単位:千トン



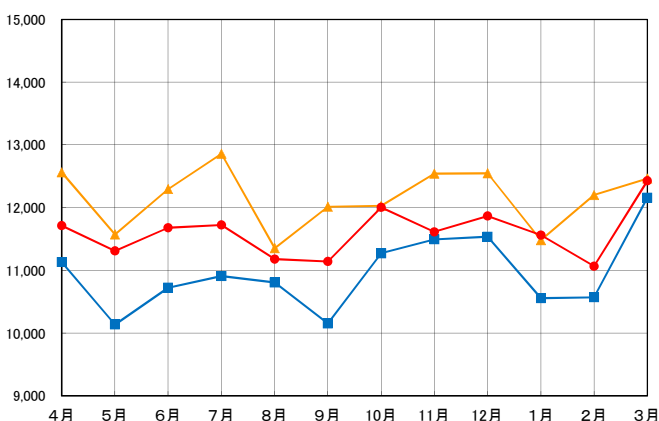
燃料消費量(リットル)の推移

単位:千リットル



航海距離(キロメートル)の推移

単位:千キロメートル



令和元(2019)年度



令和2(2020)年度



令和3(2021)年度