

令和 4 年 7 月 28 日
総合政策局情報政策課
交通経済統計調査室

内航船舶輸送統計月報の概要 令和 4 年 4 月分

【概要】

1. 総輸送量

総輸送量は、26,424 千トン（前年同月比 0.7%減）、13,494 百万トンキロ（前年同月比 2.4%増）であった。
コンテナ及びシャーシ扱いの輸送量は、それぞれ 1,673 千トン、754 千トンであった。

2. 品目別

主要 10 品目は、トンベースで、前年同月比が、砂利・砂・石材 6.5%減、石灰石 8.3%減、セメント 1.5%減、鉄鋼 6.9%減、石炭 35.8%減、原油 64.7%増、重油 2.7%減、揮発油 4.5%減、その他の石油及び石油製品 3.7%増、化学薬品 5.6%減であった。

トンキロベースでは、前年同月比が、砂利・砂・石材 19.9%増、石灰石 4.9%減、セメント 1.8%減、鉄鋼 4.1%減、石炭 33.6%減、原油 70.5%増、重油 11.5%減、揮発油 3.2%減、その他の石油及び石油製品 0.3%増、化学薬品 1.9%増であった。

3. 燃料消費量及び航海距離

燃料消費量の合計は、203,926 千リットル（前年同月比 1.7%増）であった。

また、航海距離の合計は、11,976 千キロメートル（前年同月比 2.2%増）であった。

4. 輸送効率

内航船舶の合計は、40.1%であり、用途別にみると、貨物船は 41.1%、油送船は 38.1%であった。

※詳細については、「内航船舶輸送統計月報」を参照して下さい。

※この月報の統計数値を他に転載する場合には、必ず、「内航船舶輸送統計月報」による旨を明記して下さい。

※なお、国土交通省では、「建設工事受注動態統計調査の不適切処理に係る再発防止策検討・国土交通省所管統計検証タスクフォース」において、本統計を含む国土交通省所管統計の点検・検証を進めているところであることを申し添えます。

お問い合わせ先：総合政策局情報政策課
交通経済統計調査室
横堀、渡辺（内線 28-743）
代表 03-5253-8111
Fax 03-5253-1567

輸送量(令和4年4月分)

単位：M/T

項 目	トン数 (千トン)	前年同月比	トンキロ (千トンキロ)	
			トンキロ	前年同月比
合 計	26,424	99.3	13,494,332	102.4
大 型 鋼 船	17,183	102.3	9,841,895	102.5
小 型 鋼 船	8,058	98.9	3,396,724	103.4
木 船	-	-	-	-
プッシャーバージ・台船	1,183	71.0	255,713	88.3
貨 物 船	16,190	99.3	8,534,058	100.5
(内コンテナ)	1,673	102.8	1,108,824	96.4
(内シャーシ)	754	92.7	708,385	93.8
大 型 鋼 船	9,764	98.4	5,666,916	98.6
小 型 鋼 船	6,425	100.8	2,867,142	104.7
木 船	-	-	-	-
油 送 船	9,051	104.8	4,704,561	106.9
大 型 鋼 船	7,418	108.0	4,174,979	108.4
小 型 鋼 船	1,633	92.1	529,582	96.9
木 船	-	-	-	-
プッシャーバージ・台船	1,183	71.0	255,713	88.3

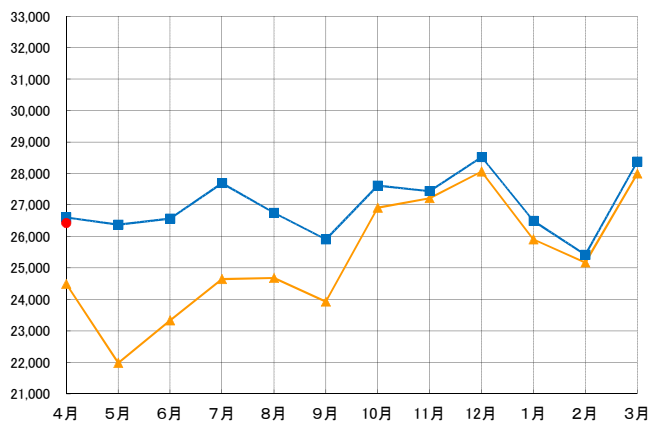
主 要 10 品 目	砂利・砂・石材	1,400	93.5	541,729	119.9
	石 灰 石	2,788	91.7	1,105,576	95.1
	セ メ ン ト	2,419	98.5	1,300,642	98.2
	鉄 鋼	2,812	93.1	1,356,145	95.9
	石 炭	736	64.2	96,661	66.4
	原 油	1,487	164.7	1,108,287	170.5
	重 油	1,596	97.3	768,633	88.5
	揮 発 油	2,584	95.5	1,400,455	96.8
	その他の石油及び石油製品	1,074	103.7	514,168	100.3
	化 学 薬 品	1,543	94.4	644,452	101.9

燃料消費量及び航海距離(令和4年4月分)

項 目	燃料消費量 (千リットル)				前年同月比	航海距離 (千キロメートル)	前年同月比
	A重油	B重油	C重油	計			
合 計	91,532	-	112,394	203,926	101.7	11,976	102.2
大 型 鋼 船	43,898	-	108,863	152,761	102.3	6,436	105.1
小 型 鋼 船	45,161	-	3,205	48,366	101.2	5,392	99.9
木 船	-	-	-	-	-	-	-
プッシャーバージ・台船	2,474	-	326	2,800	82.7	148	75.9

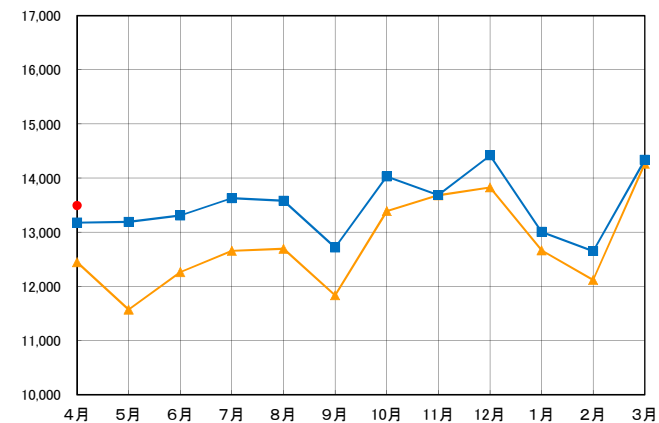
内航船舶輸送量(トン)の推移

単位:千トン



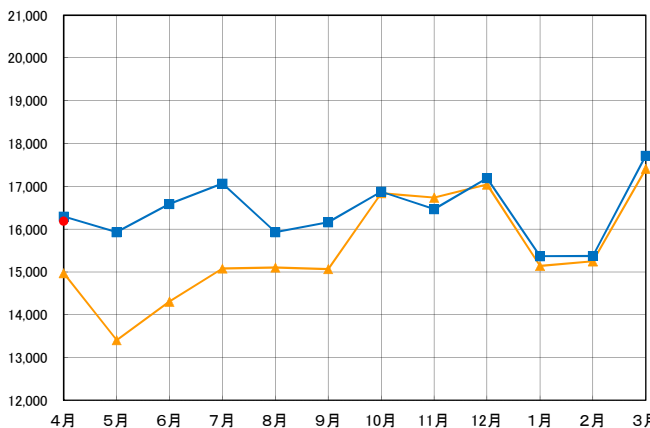
内航船舶輸送量(トンキロ)の推移

単位:百万トンキロ



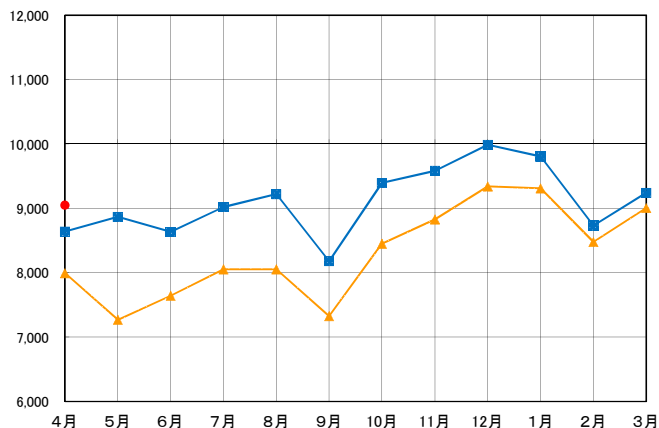
貨物船の輸送量(トン)の推移

単位:千トン



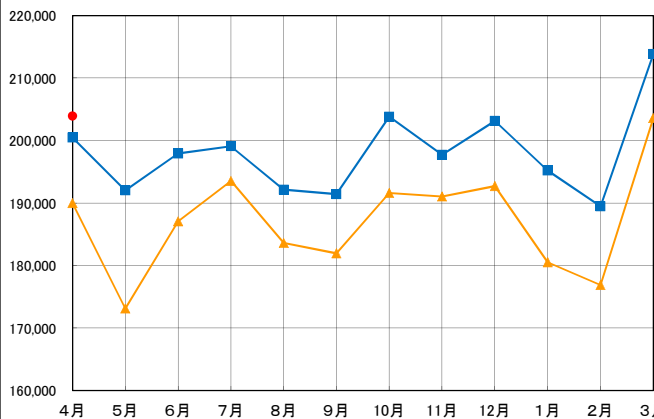
油送船の輸送量(トン)の推移

単位:千トン



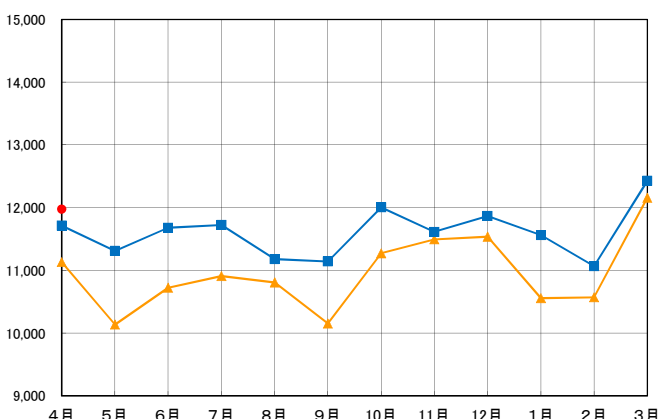
燃料消費量(リットル)の推移

単位:千リットル



航海距離(キロメートル)の推移

単位:千キロメートル



令和2(2020)年度



令和3(2021)年度



令和4(2022)年度