

令和 5 年 2 月 27 日  
総合政策局情報政策課  
交通経済統計調査室

## 内航船舶輸送統計月報の概要 令和 4 年 11 月分

### 【概要】

#### 1. 総輸送量

総輸送量は、26,709 千トン（前年同月比 2.7%減）、13,649 百万トンキロ（前年同月比 0.3%減）であった。  
コンテナ及びシャーシ扱いの輸送量は、それぞれ 1,783 千トン、768 千トンであった。

#### 2. 品目別

主要 10 品目は、トンベースで、前年同月比が、砂利・砂・石材 6.0%減、石灰石 3.3%減、セメント 3.7%増、鉄鋼 9.8%減、石炭 3.2%増、原油 1.2%減、重油 2.0%減、揮発油 14.8%減、その他の石油及び石油製品 2.2%増、化学薬品 10.8%減であった。

トンキロベースでは、前年同月比が、砂利・砂・石材 7.6%減、石灰石 0.3%増、セメント 4.7%増、鉄鋼 9.2%減、石炭 38.8%増、原油 7.3%増、重油 0.3%減、揮発油 15.4%減、その他の石油及び石油製品 11.9%増、化学薬品 8.0%減であった。

#### 3. 燃料消費量及び航海距離

燃料消費量の合計は、200,873 千リットル（前年同月比 1.6%増）であった。

また、航海距離の合計は、11,882 千キロメートル（前年同月比 2.3%増）であった。

#### 4. 輸送効率

内航船舶の合計は、40.1%であり、用途別にみると、貨物船は 40.9%、油送船は 38.3%であった。

※詳細については、「内航船舶輸送統計月報」を参照して下さい。

※この月報の統計数値を他に転載する場合には、必ず、「内航船舶輸送統計月報」による旨を明記して下さい。

お問い合わせ先：総合政策局情報政策課  
交通経済統計調査室  
横堀、渡辺（内線 28-743）  
代表 03-5253-8111  
直通 03-5253-8348

輸送量(令和4年11月分)

単位：M/T

項 目	トン数 (千トン)	前年同月比	トンキロ (千トンキロ)	
			トンキロ	前年同月比
合 計	26,709	97.3	13,648,625	99.7
大 型 鋼 船	17,485	99.3	9,915,530	100.4
小 型 鋼 船	7,933	94.0	3,499,165	98.8
木 船	-	-	-	-
プッシュャーバージ・台船	1,291	93.1	233,930	86.0
貨 物 船	16,469	100.0	8,775,981	101.9
(内コンテナ)	1,783	109.5	1,179,629	103.3
(内シャーシ)	768	102.4	711,029	101.5
大 型 鋼 船	10,078	102.5	5,797,445	102.7
小 型 鋼 船	6,391	96.3	2,978,536	100.4
木 船	-	-	-	-
油 送 船	8,948	93.4	4,638,713	96.6
大 型 鋼 船	7,407	95.3	4,118,084	97.5
小 型 鋼 船	1,541	85.3	520,629	90.2
木 船	-	-	-	-
プッシュャーバージ・台船	1,291	93.1	233,930	86.0

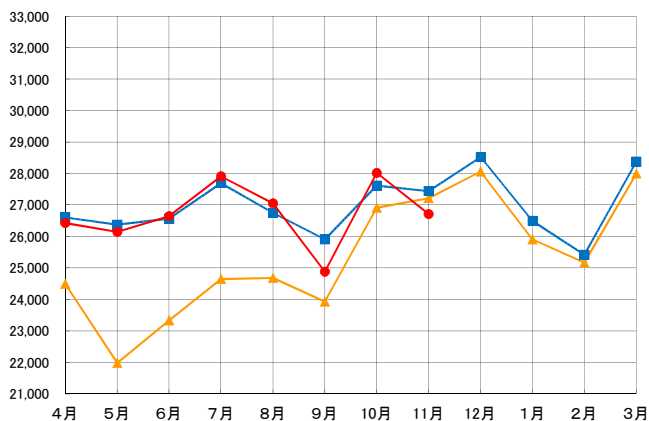
主 要 10 品 目	砂利・砂・石材	1,263	94.0	444,648	92.4
	石 灰 石	2,820	96.7	1,147,226	100.3
	セ メ ン ト	2,694	103.7	1,426,972	104.7
	鉄 鋼	2,800	90.2	1,398,303	90.8
	石 炭	1,054	103.2	148,046	138.8
	原 油	1,370	98.8	987,566	107.3
	重 油	1,616	98.0	797,844	99.7
	揮 発 油	2,668	85.2	1,380,662	84.6
	その他の石油及び石油製品	1,169	102.2	610,862	111.9
	化 学 薬 品	1,428	89.2	610,112	92.0

燃料消費量及び航海距離(令和4年11月分)

項 目	燃料消費量 (千リットル)				前年同月比	航海距離 (千キロメートル)	前年同月比
	A重油	B重油	C重油	計			
合 計	94,483	-	106,391	200,873	101.6	11,882	102.3
大 型 鋼 船	45,125	-	103,892	149,017	102.1	6,190	103.3
小 型 鋼 船	46,927	-	2,206	49,133	100.7	5,540	101.4
木 船	-	-	-	-	-	-	-
プッシュャーバージ・台船	2,430	-	293	2,723	89.7	152	95.6

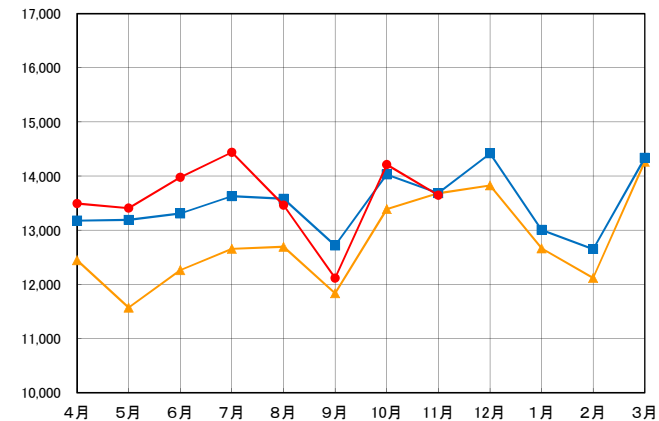
内航船舶輸送量(トン)の推移

単位:千トン



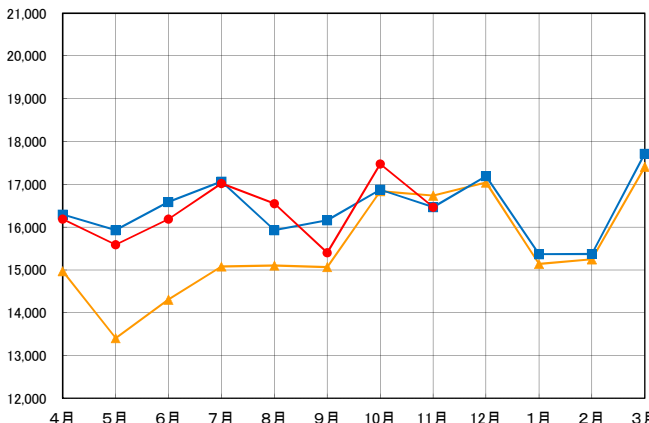
内航船舶輸送量(トンキロ)の推移

単位:百万トンキロ



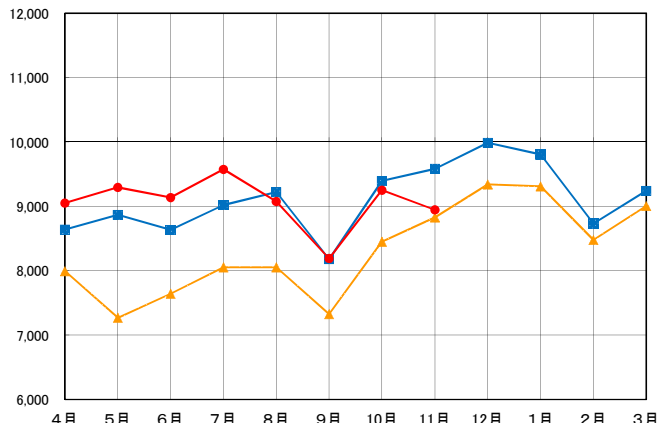
貨物船の輸送量(トン)の推移

単位:千トン



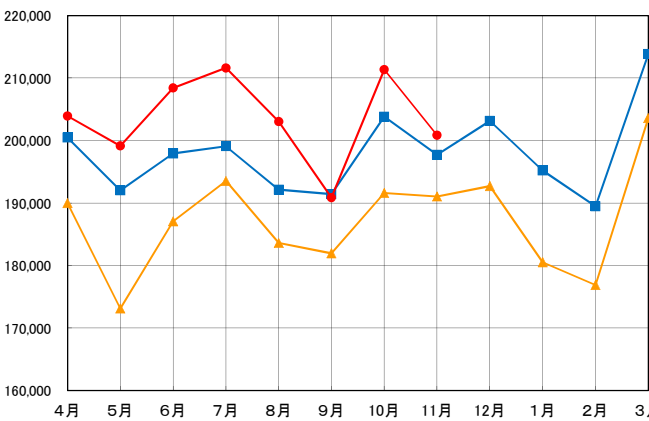
油送船の輸送量(トン)の推移

単位:千トン



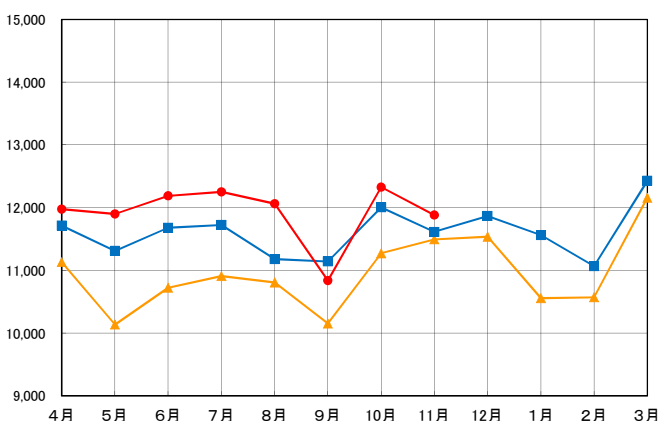
燃料消費量(リットル)の推移

単位:千リットル



航海距離(キロメートル)の推移

単位:千キロメートル



令和2(2020)年度



令和3(2021)年度



令和4(2022)年度