

令和 5 年 3 月 23 日
総合政策局情報政策課
交通経済統計調査室

内航船舶輸送統計月報の概要 令和 4 年 12 月分

【概要】

1. 総輸送量

総輸送量は、27,030 千トン（前年同月比 5.2%減）、13,432 百万トンキロ（前年同月比 6.8%減）であった。
コンテナ及びシャーシ扱いの輸送量は、それぞれ 1,864 千トン、760 千トンであった。

2. 品目別

主要 10 品目は、トンベースで、前年同月比が、砂利・砂・石材 15.0%減、石灰石 8.1%減、セメント 2.0%増、鉄鋼 14.5%減、石炭 10.0%減、原油 5.0%減、重油 4.4%減、揮発油 9.7%減、その他の石油及び石油製品 4.0%増、化学薬品 12.9%減であった。

トンキロベースでは、前年同月比が、砂利・砂・石材 6.5%減、石灰石 6.0%減、セメント 0.6%減、鉄鋼 11.2%減、石炭 19.4%減、原油 33.1%減、重油 4.2%減、揮発油 13.5%減、その他の石油及び石油製品 3.2%増、化学薬品 7.2%減であった。

3. 燃料消費量及び航海距離

燃料消費量の合計は、202,870 千リットル（前年同月比 0.1%減）であった。

また、航海距離の合計は、11,463 千キロメートル（前年同月比 3.4%減）であった。

4. 輸送効率

内航船舶の合計は、40.3%であり、用途別にみると、貨物船は 41.6%、油送船は 38.0%であった。

※詳細については、「内航船舶輸送統計月報」を参照して下さい。

※この月報の統計数値を他に転載する場合には、必ず、「内航船舶輸送統計月報」による旨を明記して下さい。

お問い合わせ先：総合政策局情報政策課
交通経済統計調査室
横堀、渡辺（内線 28-743）
代表 03-5253-8111
直通 03-5253-8348

輸送量(令和4年12月分)

単位：M/T

項 目	トン数 (千トン)	前年同月比	トンキロ (千トンキロ)	
			前年同月比	
合 計	27,030	94.8	13,432,107	93.2
大 型 鋼 船	18,217	98.4	9,941,028	93.8
小 型 鋼 船	7,694	88.7	3,284,201	92.1
木 船	-	-	-	-
プッシャーバージ・台船	1,120	83.5	206,878	82.7
貨 物 船	16,395	95.4	8,644,481	97.8
(内コンテナ)	1,864	106.3	1,249,383	103.5
(内シャーシ)	760	97.4	701,995	97.5
大 型 鋼 船	10,322	99.0	5,891,476	100.0
小 型 鋼 船	6,073	89.7	2,753,005	93.3
木 船	-	-	-	-
油 送 船	9,515	95.3	4,580,748	86.0
大 型 鋼 船	7,895	97.6	4,049,552	85.9
小 型 鋼 船	1,621	85.1	531,196	86.5
木 船	-	-	-	-
プッシャーバージ・台船	1,120	83.5	206,878	82.7

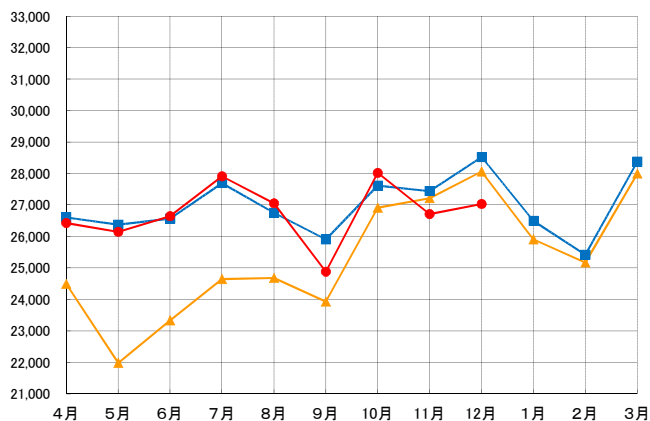
主 要 10 品 目	砂利・砂・石材	1,134	85.0	411,507	93.5
	石 灰 石	2,785	91.9	1,145,866	94.0
	セ メ ン ト	2,677	102.0	1,397,509	99.4
	鉄 鋼	2,624	85.5	1,336,149	88.8
	石 炭	1,245	90.0	143,241	80.6
	原 油	1,557	95.0	971,963	66.9
	重 油	1,692	95.6	782,520	95.8
	揮 発 油	2,685	90.3	1,300,040	86.5
	その他の石油及び石油製品	1,219	104.0	583,904	103.2
	化 学 薬 品	1,535	87.1	678,351	92.8

燃料消費量及び航海距離(令和4年12月分)

項 目	燃料消費量 (千リットル)				前年同月比	航海距離 (千キロメートル)	前年同月比
	A重油	B重油	C重油	計			
合 計	96,107	-	106,763	202,870	99.9	11,463	96.6
大 型 鋼 船	48,389	-	104,647	153,036	101.8	6,161	99.9
小 型 鋼 船	45,650	-	1,800	47,450	95.1	5,172	93.3
木 船	-	-	-	-	-	-	-
プッシャーバージ・台船	2,068	-	315	2,383	81.2	130	81.8

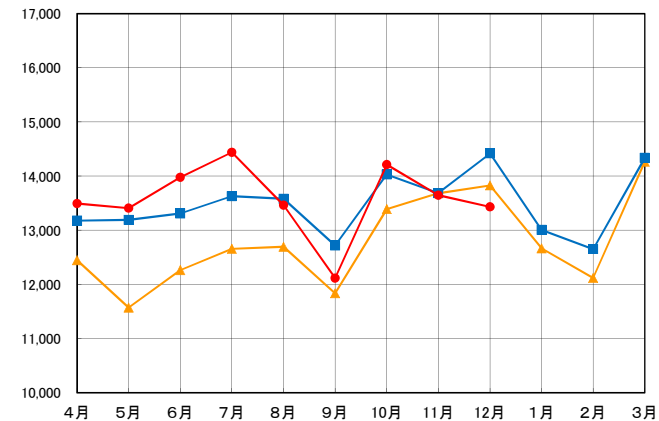
内航船舶輸送量(トン)の推移

単位:千トン



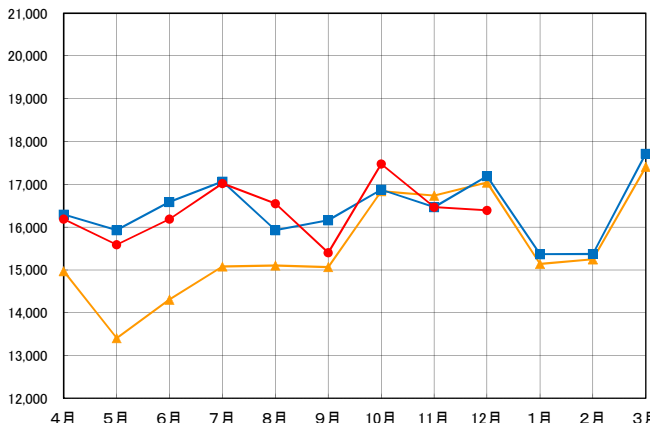
内航船舶輸送量(トンキロ)の推移

単位:百万トンキロ



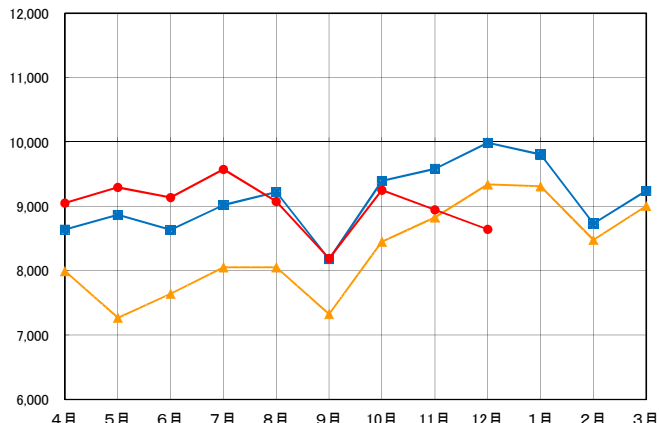
貨物船の輸送量(トン)の推移

単位:千トン



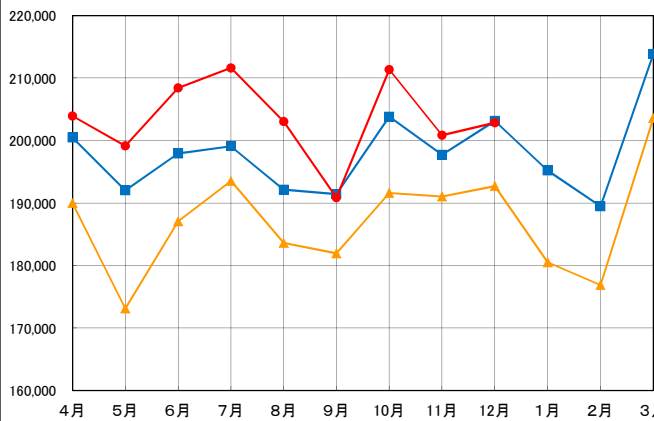
油送船の輸送量(トン)の推移

単位:千トン



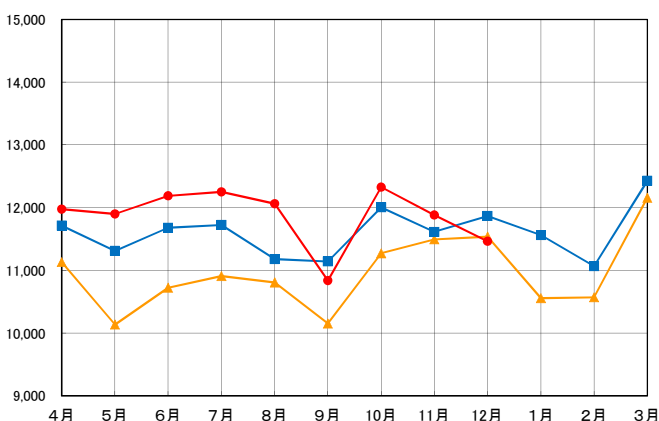
燃料消費量(リットル)の推移

単位:千リットル



航海距離(キロメートル)の推移

単位:千キロメートル



令和2(2020)年度



令和3(2021)年度



令和4(2022)年度