

令和 5 年 9 月 22 日
総合政策局情報政策課
交通経済統計調査室

内航船舶輸送統計月報の概要 令和 5 年 6 月分

【概要】

1. 総輸送量

総輸送量は、25,335 千トン（前年同月比 4.9%減）、13,038 百万トンキロ（前年同月比 6.7%減）であった。
コンテナ及びシャーシ扱いの輸送量は、それぞれ 1,717 千トン、733 千トンであった。

2. 品目別

主要 10 品目は、トンベースで、前年同月比が、砂利・砂・石材 10.8%減、石灰石 2.3%減、セメント 1.3%減、鉄鋼 1.7%減、石炭 0.9%増、原油 5.2%増、重油 8.0%減、揮発油 9.2%増、その他の石油及び石油製品 2.9%増、化学薬品 9.6%減であった。

トンキロベースでは、前年同月比が、砂利・砂・石材 11.1%減、石灰石 5.1%減、セメント 2.3%減、鉄鋼 1.5%増、石炭 23.4%増、原油 13.9%減、重油 8.5%減、揮発油 9.9%減、その他の石油及び石油製品 2.0%減、化学薬品 5.0%減であった。

3. 燃料消費量及び航海距離

燃料消費量の合計は、187,941 千リットル（前年同月比 9.8%減）であった。

また、航海距離の合計は、10,918 千キロメートル（前年同月比 10.4%減）であった。

4. 輸送効率

内航船舶の合計は、39.6%であり、用途別にみると、貨物船は 39.9%、油送船は 39.1%であった。

※詳細については、「内航船舶輸送統計月報」を参照して下さい。

※この月報の統計数値を他に転載する場合には、必ず、「内航船舶輸送統計月報」による旨を明記して下さい。

お問い合わせ先：総合政策局情報政策課
交通経済統計調査室
染谷、渡辺（内線 28-743）
代表 03-5253-8111
直通 03-5253-8348

輸送量(令和5年6月分)

単位：M/T

項 目	トン数 (千トン)	前年同月比	トンキロ (千トンキロ)	
			トンキロ	前年同月比
合 計	25,335	95.1	13,038,356	93.3
大 型 鋼 船	16,708	95.6	9,530,425	92.0
小 型 鋼 船	7,425	94.7	3,286,740	98.4
木 船	-	-	-	-
プッシャーバージ・台船	1,202	91.1	221,191	78.9
貨 物 船	15,497	95.7	8,433,042	97.7
(内コンテナ)	1,717	98.1	1,166,656	99.0
(内シャーシ)	733	108.9	678,927	107.8
大 型 鋼 船	9,582	95.9	5,688,220	97.4
小 型 鋼 船	5,915	95.5	2,744,821	98.4
木 船	-	-	-	-
油 送 船	8,637	94.5	4,384,123	86.5
大 型 鋼 船	7,126	95.1	3,842,205	85.1
小 型 鋼 船	1,510	91.6	541,919	98.5
木 船	-	-	-	-
プッシャーバージ・台船	1,202	91.1	221,191	78.9

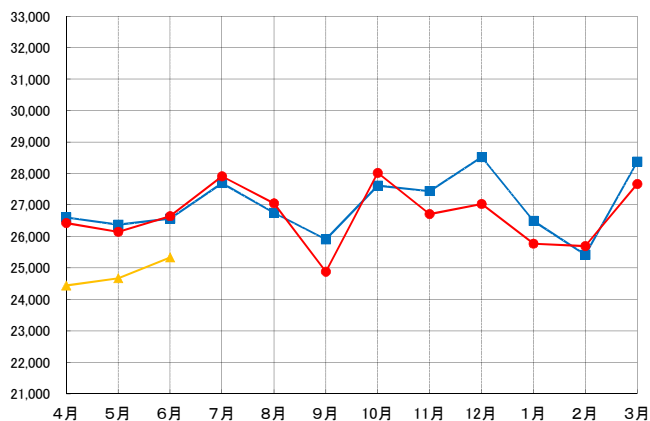
主 要 10 品 目	砂利・砂・石材	1,236	89.2	483,487	88.9
	石 灰 石	2,860	97.7	1,132,396	94.9
	セ メ ン ト	2,517	98.7	1,321,342	97.7
	鉄 鋼	2,625	98.3	1,320,086	101.5
	石 炭	892	100.9	181,520	123.4
	原 油	1,859	105.2	1,149,863	86.1
	重 油	1,424	92.0	691,750	91.5
	揮 発 油	2,767	109.2	1,376,150	90.1
	その他の石油及び石油製品	1,019	102.9	511,471	98.0
	化 学 薬 品	1,335	90.4	592,696	95.0

燃料消費量及び航海距離(令和5年6月分)

項 目	燃料消費量 (千リットル)				前年同月比	航海距離 (千キロメートル)	前年同月比
	A重油	B重油	C重油	計			
合 計	87,191	-	100,751	187,941	90.2	10,918	89.6
大 型 鋼 船	38,775	-	99,161	137,935	88.0	5,493	83.5
小 型 鋼 船	46,005	-	1,320	47,324	97.1	5,274	96.8
木 船	-	-	-	-	-	-	-
プッシャーバージ・台船	2,411	-	271	2,682	90.6	151	93.8

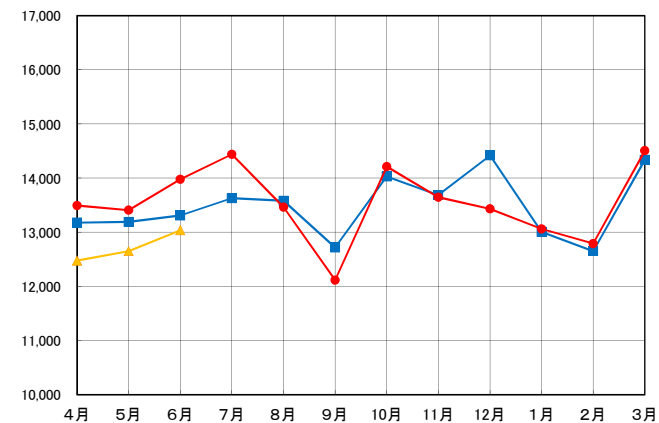
内航船舶輸送量(トン)の推移

単位:千トン



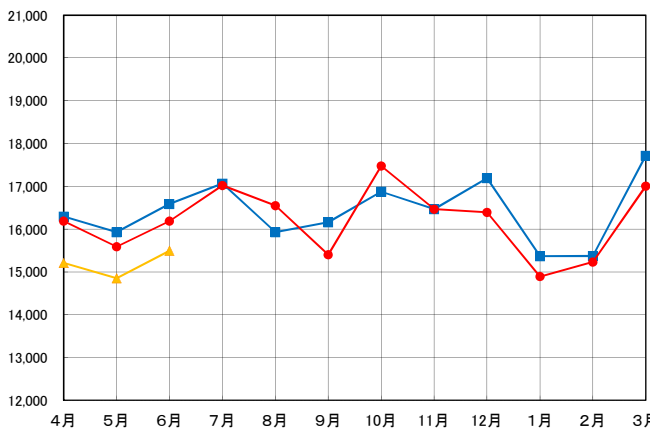
内航船舶輸送量(トンキロ)の推移

単位:百万トンキロ



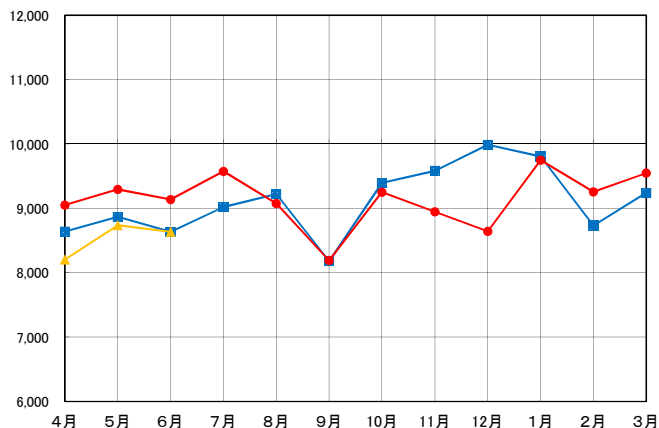
貨物船の輸送量(トン)の推移

単位:千トン



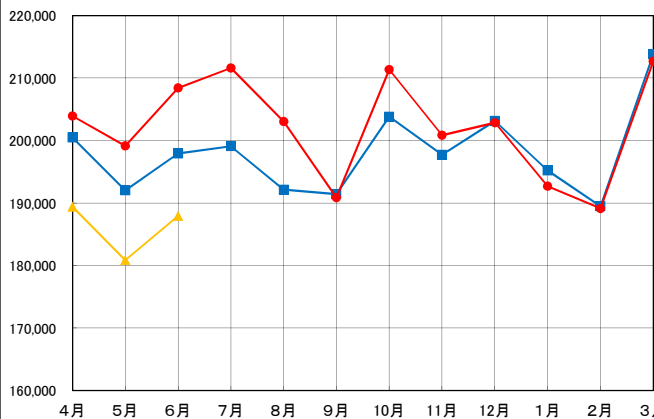
油送船の輸送量(トン)の推移

単位:千トン



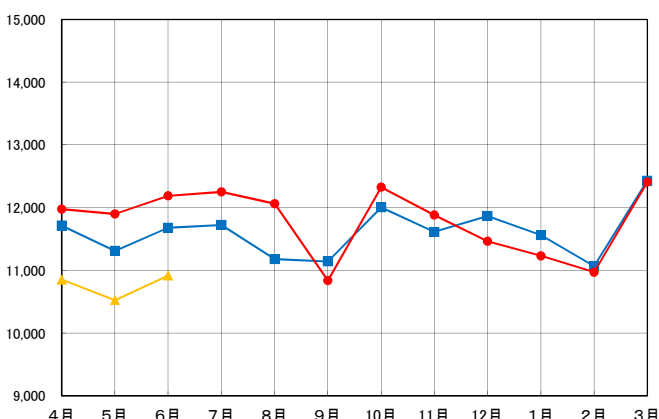
燃料消費量(リットル)の推移

単位:千リットル



航海距離(キロメートル)の推移

単位:千キロメートル



令和3(2021)年度



令和4(2022)年度



令和5(2023)年度