

令和 6 年 2 月 26 日
総合政策局情報政策課
交通経済統計調査室

内航船舶輸送統計月報の概要 令和 5 年 1 1 月分

【概要】

1. 総輸送量

総輸送量は、25,664 千トン（前年同月比 3.9%減）、13,053 百万トンキロ（前年同月比 4.4%減）であった。
コンテナ及びシャーシ扱いの輸送量は、それぞれ 1,664 千トン、752 千トンであった。

2. 品目別

主要 10 品目は、トンベースで、前年同月比が、砂利・砂・石材 2.7%減、石灰石 4.1%減、セメント 2.2%減、鉄鋼 4.4%減、石炭 17.5%増、原油 19.0%増、重油 18.1%減、揮発油 2.1%減、その他の石油及び石油製品 8.4%減、化学薬品 4.8%減であった。

トンキロベースでは、前年同月比が、砂利・砂・石材 0.1%増、石灰石 5.5%減、セメント 0.3%減、鉄鋼 5.3%減、石炭 17.2%増、原油 37.4%増、重油 19.4%減、揮発油 11.7%減、その他の石油及び石油製品 23.1%減、化学薬品 11.4%減であった。

3. 燃料消費量及び航海距離

燃料消費量の合計は、185,993 千リットル（前年同月比 7.4%減）であった。

また、航海距離の合計は、10,627 千キロメートル（前年同月比 10.6%減）であった。

4. 輸送効率

内航船舶の合計は、39.8%であり、用途別にみると、貨物船は 39.0%、油送船は 41.5%であった。

※詳細については、「内航船舶輸送統計月報」を参照して下さい。

※この月報の統計数値を他に転載する場合には、必ず、「内航船舶輸送統計月報」による旨を明記して下さい。

お問い合わせ先：総合政策局情報政策課
交通経済統計調査室
染谷、木綿（内線 28-743）
代表 03-5253-8111
直通 03-5253-8348

輸送量(令和5年11月分)

単位：M/T

項目	トン数(千トン)	前年同月比	トンキロ(千トンキロ)	
			トンキロ	前年同月比
合計	25,664	96.1	13,052,798	95.6
大型鋼船	16,795	96.1	9,611,814	96.9
小型鋼船	7,608	95.9	3,189,953	91.2
木船	-	-	-	-
プッシャーバージ・台船	1,262	97.8	251,031	107.3
貨物船	16,080	97.6	8,448,217	96.3
(内コンテナ)	1,664	93.3	1,124,281	95.3
(内シャーシ)	752	97.9	685,840	96.5
大型鋼船	9,975	99.0	5,740,401	99.0
小型鋼船	6,105	95.5	2,707,817	90.9
木船	-	-	-	-
油送船	8,323	93.0	4,353,550	93.9
大型鋼船	6,820	92.1	3,871,413	94.0
小型鋼船	1,503	97.5	482,137	92.6
木船	-	-	-	-
プッシャーバージ・台船	1,262	97.8	251,031	107.3

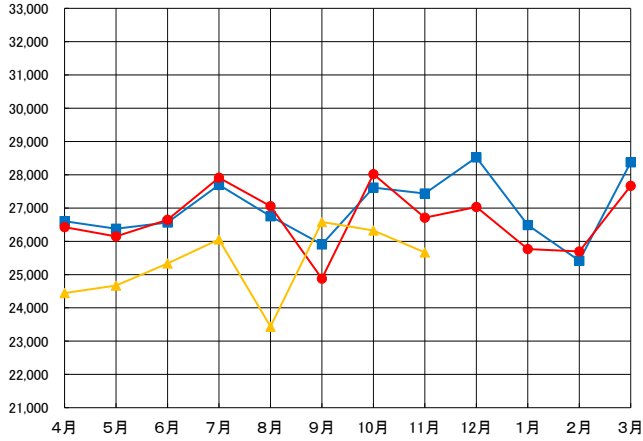
主要10品目	砂利・砂・石材	1,229	97.3	445,123	100.1
	石灰石	2,704	95.9	1,083,705	94.5
	セメント	2,636	97.8	1,422,431	99.7
	鉄鋼	2,678	95.6	1,323,548	94.7
	石炭	1,238	117.5	173,474	117.2
	原油	1,630	119.0	1,356,905	137.4
	重油	1,324	81.9	642,694	80.6
	揮発油	2,613	97.9	1,218,903	88.3
	その他の石油及び石油製品	1,071	91.6	469,679	76.9
	化学薬品	1,359	95.2	540,621	88.6

燃料消費量及び航海距離(令和5年11月分)

項目	燃料消費量(千リットル)				前年同月比	航海距離(千キロメートル)	前年同月比
	A重油	B重油	C重油	計			
合計	86,186	-	99,807	185,993	92.6	10,627	89.4
大型鋼船	39,761	-	98,393	138,153	92.7	5,492	88.7
小型鋼船	43,979	-	1,055	45,035	91.7	4,949	89.3
木船	-	-	-	-	-	-	-
プッシャーバージ・台船	2,446	-	358	2,805	103.0	186	122.4

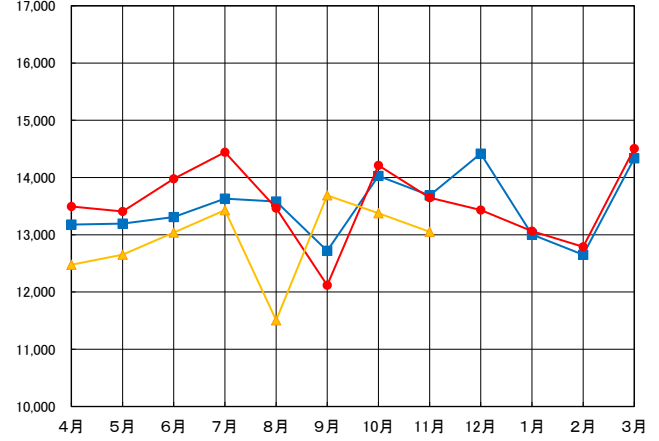
内航船舶輸送量(トン)の推移

単位:千トン



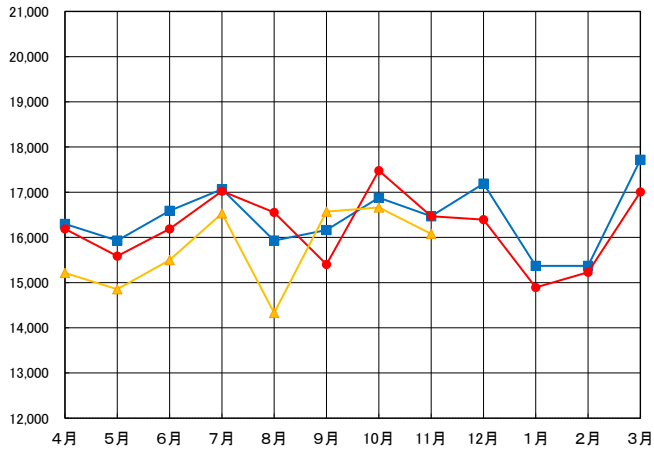
内航船舶輸送量(トンキロ)の推移

単位:百万トンキロ



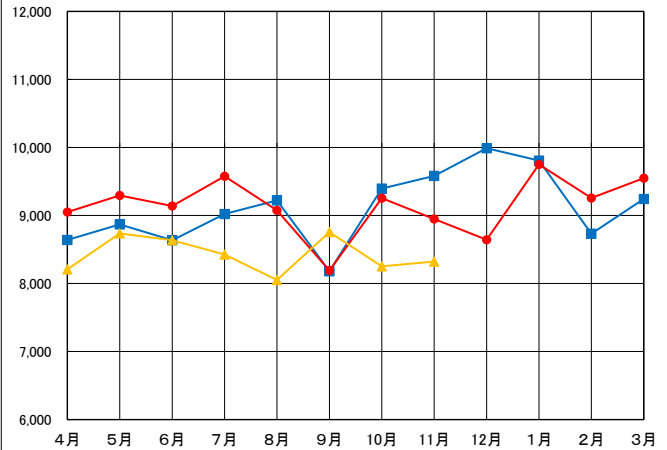
貨物船の輸送量(トン)の推移

単位:千トン



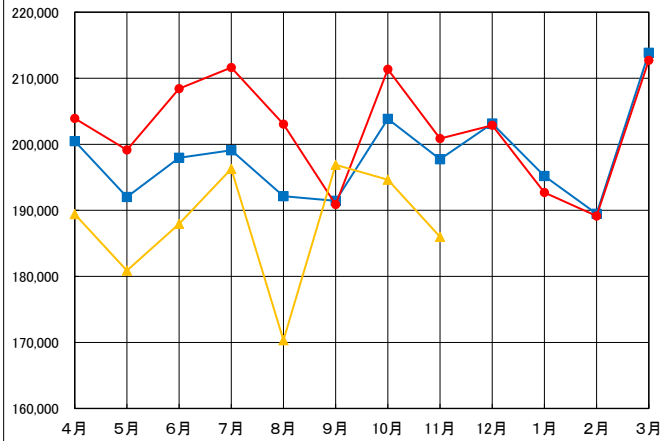
油送船の輸送量(トン)の推移

単位:千トン



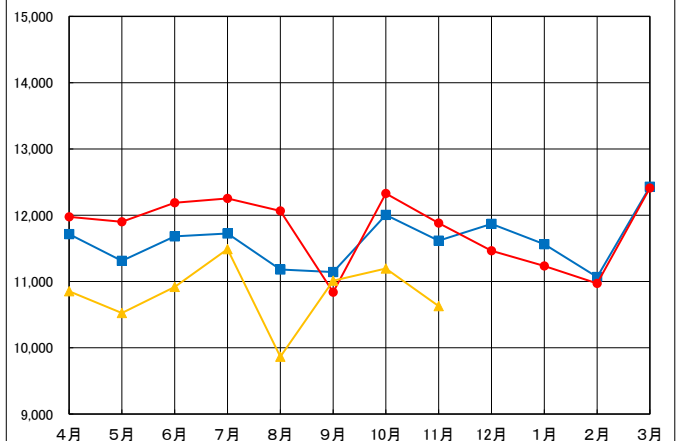
燃料消費量(リットル)の推移

単位:千リットル



航海距離(キロメートル)の推移

単位:千キロメートル



令和3(2021)年度



令和4(2022)年度



令和5(2023)年度