

令和 6 年 8 月 26 日
総合政策局情報政策課
交通経済統計調査室

内航船舶輸送統計月報の概要 令和 6 年 5 月分

【概要】

1. 総輸送量

総輸送量は、24,399 千トン（前年同月比 1.1%減）、12,498 百万トンキロ（前年同月比 1.2%減）であった。
コンテナ及びシャーシ扱いの輸送量は、それぞれ 1,586 千トン、704 千トンであった。

2. 品目別

主要 10 品目は、トンベースで、前年同月比が、砂利・砂・石材 9.4%増、石灰石 8.1%減、セメント 4.1%減、鉄鋼 5.8%増、石炭 15.3%増、原油 7.0%減、重油 7.0%減、揮発油 9.5%減、その他の石油及び石油製品 8.0%増、化学薬品 2.6%減であった。

トンキロベースでは、前年同月比が、砂利・砂・石材 5.8%減、石灰石 3.0%減、セメント 5.0%減、鉄鋼 6.1%増、石炭 41.0%減、原油 1.7%減、重油 1.0%増、揮発油 13.0%減、その他の石油及び石油製品 17.8%増、化学薬品 4.8%減であった。

3. 燃料消費量及び航海距離

燃料消費量の合計は、172,913 千リットル（前年同月比 4.4%減）であった。

また、航海距離の合計は、10,268 千キロメートル（前年同月比 2.4%減）であった。

4. 輸送効率

内航船舶の合計は、40.7%であり、用途別にみると、貨物船は 41.4%、油送船は 39.6%であった。

※詳細については、「内航船舶輸送統計月報」を参照して下さい。

※この月報の統計数値を他に転載する場合には、必ず、「内航船舶輸送統計月報」による旨を明記して下さい。

お問い合わせ先：総合政策局情報政策課
交通経済統計調査室
染谷、木綿（内線 28-748）
代表 03-5253-8111
直通 03-5253-8348

輸送量(令和6年5月分)

単位：M/T

項目	トン数 (千トン)	前年同月比	トンキロ (千トンキロ)	
			トンキロ	前年同月比
合計	24,399	98.9	12,497,931	98.8
大型鋼船	16,047	98.2	9,125,891	98.9
小型鋼船	7,183	99.0	3,157,343	99.0
木船	-	-	-	-
プッシャーバージ・台船	1,169	108.2	214,698	91.3
貨物船	14,935	100.5	7,967,153	100.2
(内コンテナ)	1,586	102.9	1,050,651	101.5
(内シャーシ)	704	104.8	642,036	103.1
大型鋼船	9,226	101.0	5,304,939	100.3
小型鋼船	5,709	99.8	2,662,214	100.0
木船	-	-	-	-
油送船	8,295	94.9	4,316,080	96.7
大型鋼船	6,821	94.7	3,820,952	97.0
小型鋼船	1,474	96.0	495,129	93.9
木船	-	-	-	-
プッシャーバージ・台船	1,169	108.2	214,698	91.3

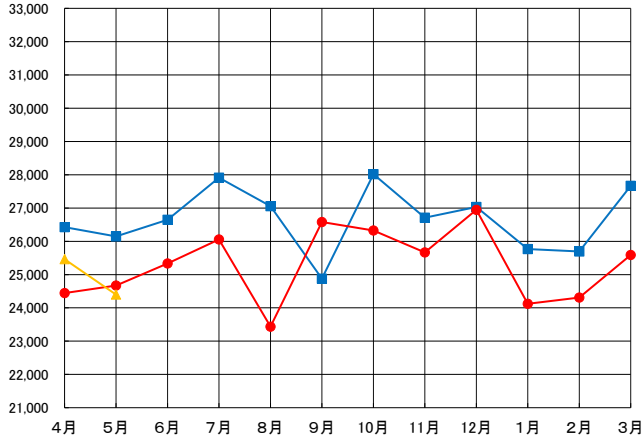
主要 10 品 目	砂利・砂・石材	1,193	109.4	414,564	94.2
	石灰石	2,568	91.9	1,064,950	97.0
	セメント	2,293	95.9	1,263,947	95.0
	鉄鋼	2,738	105.8	1,348,736	106.1
	石炭	963	115.3	113,062	59.0
	原油	1,738	93.0	1,274,805	98.3
	重油	1,294	93.0	661,364	101.0
	揮発油	2,557	90.5	1,190,345	87.0
	その他の石油及び石油製品	1,082	108.0	540,421	117.8
	化学薬品	1,340	97.4	553,932	95.2

燃料消費量及び航海距離(令和6年5月分)

項目	燃料消費量 (千リットル)				前年同月比	航海距離 (千キロメートル)	前年同月比
	A重油	B重油	C重油	計			
合計	88,986	-	83,926	172,913	95.6	10,268	97.6
大型鋼船	42,562	-	82,929	125,491	95.3	5,136	97.1
小型鋼船	44,050	-	780	44,830	96.3	4,924	96.8
木船	-	-	-	-	-	-	-
プッシャーバージ・台船	2,374	-	218	2,592	98.7	208	143.4

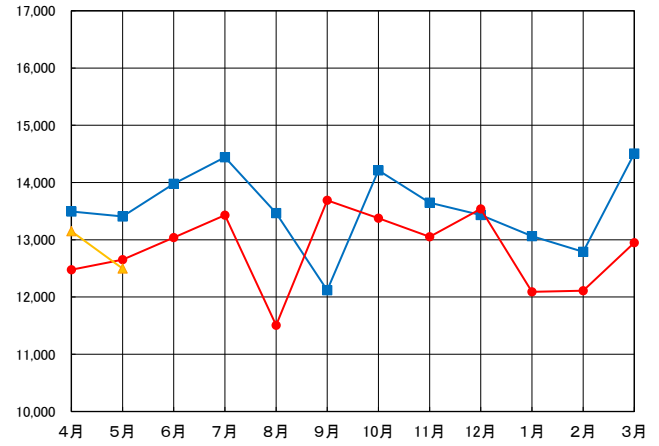
内航船舶輸送量(トン)の推移

単位:千トン



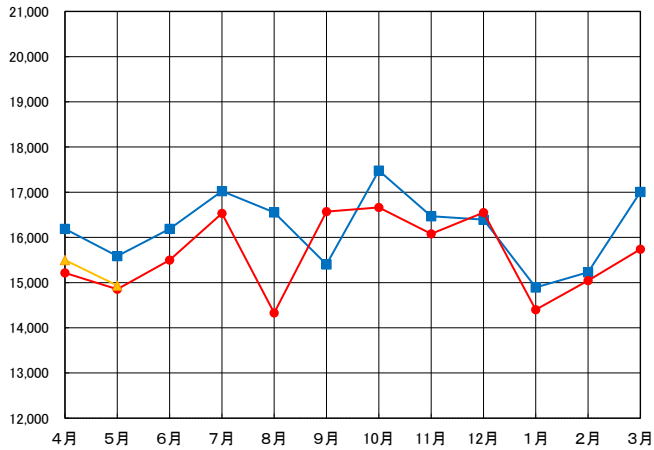
内航船舶輸送量(トンキロ)の推移

単位:百万トンキロ



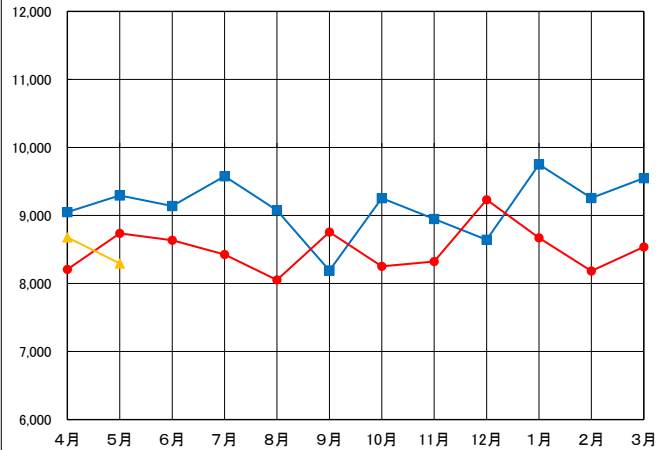
貨物船の輸送量(トン)の推移

単位:千トン



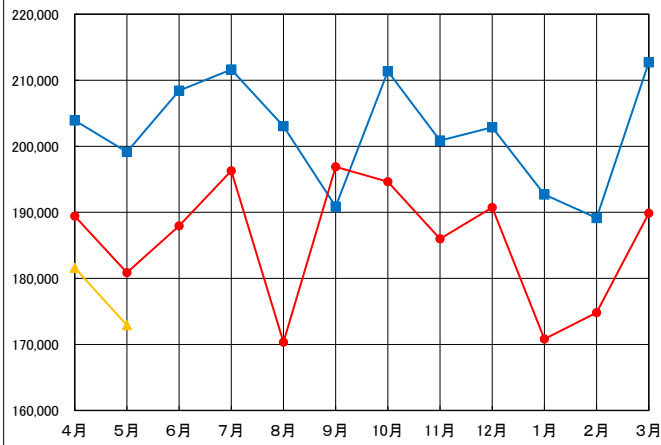
油送船の輸送量(トン)の推移

単位:千トン



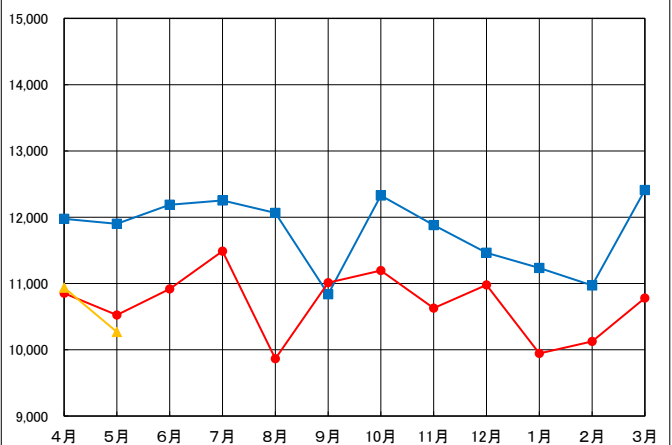
燃料消費量(リットル)の推移

単位:千リットル



航海距離(キロメートル)の推移

単位:千キロメートル



令和4(2022)年度



令和5(2023)年度



令和6(2024)年度